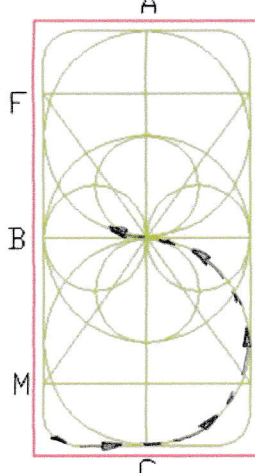
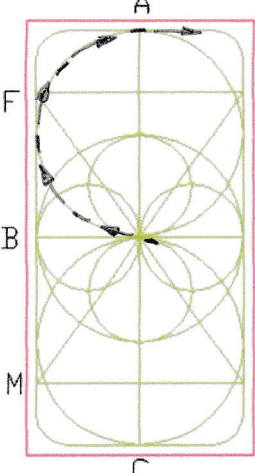
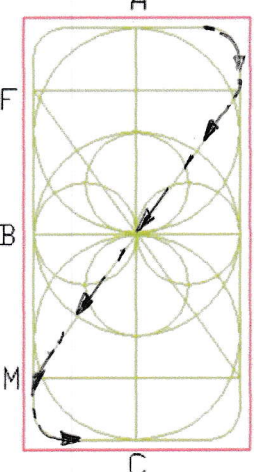
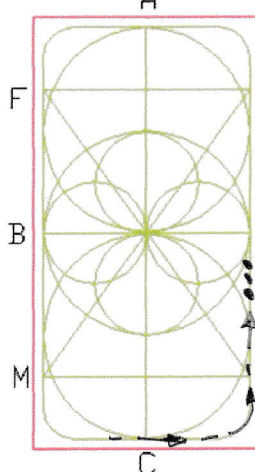
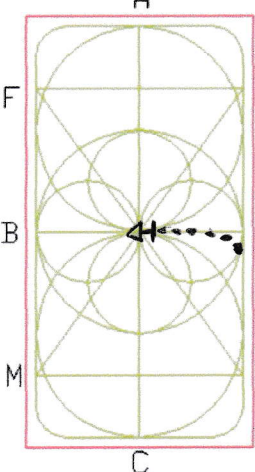
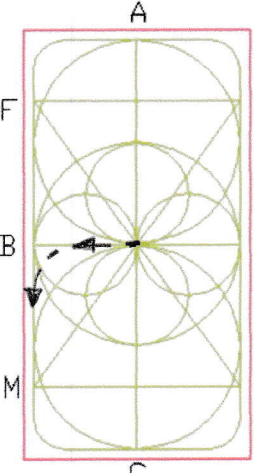
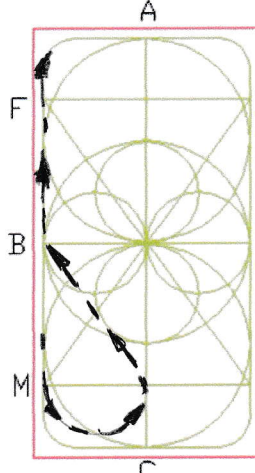
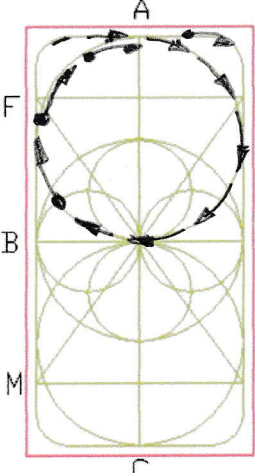
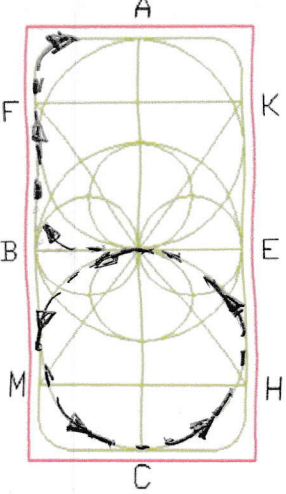
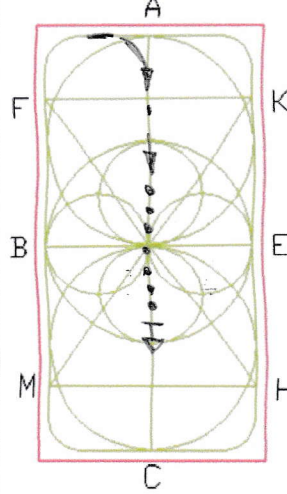
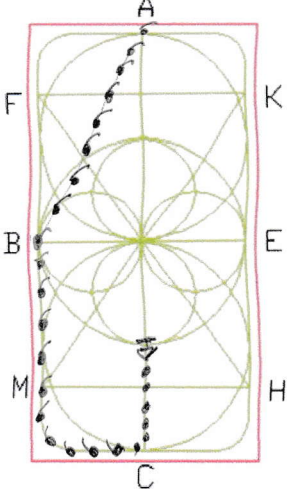
 <p style="text-align: center;">1</p>	 <p style="text-align: center;">2</p>	 <p style="text-align: center;">3</p>
<p>Tussen A en F Binnenkomen in arbeidsdraf op de linkerhand</p>	<p>C-X Halve grote volte links</p>	<p>X-A Halve grote volte rechts</p>
 <p style="text-align: center;">4</p>	 <p style="text-align: center;">5</p>	 <p style="text-align: center;">6</p>
<p>K-X-M Van hand veranderen</p>	<p>Tussen H en E Overgang arbeidsstap</p>	<p>E Afwenden Tussen E-B Halthouden, enkele seconden stilstaan</p>
 <p style="text-align: center;">7</p>	 <p style="text-align: center;">8</p>	 <p style="text-align: center;">9</p>
<p>Voorwaarts in arbeidsdraf B Linkerhand</p>	<p>M-G-B Linksomkeert</p>	<p>A Grote volte, doorzitten Tussen X en A Op de grote volte arbeidsgalop rechts aanspringen</p>

<p style="text-align: center;">10</p>	<p style="text-align: center;">11</p>	<p style="text-align: center;">12</p>
<p>E-B-E Grote volte Tussen B en E Op de grote volte overgang arbeidsdraf</p>	<p>H-G-E Rechtsomkeert</p>	<p>A Grote volte, doorzitten Tussen X en A Op de grote volte arbeidsgalop links aanspringen</p>
<p style="text-align: center;">13</p>	<p style="text-align: center;">14</p>	<p style="text-align: center;">15</p>
<p>B-E-B Grote volte Tussen E en B Op de grote volte overgang arbeidsdraf</p>	<p>H-X-K Gebroken lijn</p>	<p>A Afwenden C Rechterhand</p>
<p style="text-align: center;">16</p>	<p style="text-align: center;">17</p>	<p style="text-align: center;">18</p>
<p>M-X-F Gebroken lijn</p>	<p>Tussen F en A overgang arbeidstap K-B Van Hand veranderen</p>	<p>Tussen M en C Overgang arbeidsdraf E Afwenden</p>

 <p style="text-align: right;">19</p>	 <p style="text-align: right;">20</p>	 <p style="text-align: right;">21</p>
<p>X-C-X Grote volte links, daarbij de pony de hals laten strekken. Voor B Teugels opmaat maken en hoefslag rechts volgen</p>	<p>A Afwenden Tussen D en X Overgang arbeidsstap Tussen X en G Halthouden en groeten</p>	<p>Voorwaarts in arbeidsstap C Rechterhand C-M-B-A In vrije stap de rijbaan verlaten</p>
<p>22*</p> <p>De zuiverheid van de gangen (correcte beenzetting, actief voorwaarts, gecontroleerd tempo)</p>	<p>23 *</p> <p>Het gereden zijn in het algemeen (lijnen/rechtgericht, wendingen/stelling, afwerking oefeningen)</p>	<p>24</p> <p>Houding en zit van de ruiter (hoofd/romp, armen/handen, benen/voeten)</p>
<p>25</p> <p>Het effect van de hulpen (hand/teugel, zit, benen, sporen/zweep)</p>	<p>26</p> <p>De verzorging van het geheel (amazone/ruiter, pony)</p>	