



Sport & Recreatie

Wedstrijdreglement



Inhoudstafel

De LRV gedragscode voor het welzijn van het paard.

1. Algemene Bepalingen	10
1.1. Inleiding	10
1.2. Deelname wedstrijden	10
1.2.1. <i>Algemeen</i>	10
1.2.2. <i>Leeftijd en deelname</i>	12
1.2.3. <i>Registratie van combinaties</i>	12
1.2.4. <i>Familiemaatregel – Promotiemaatregel – Gewenningsmaatregel</i>	12
1.2.4.1. <u>Familiemaatregel</u>	12
1.2.4.2. <u>Promotiemaatregel</u>	13
1.2.4.3. <u>Gewenningsmaatregel</u>	14
1.2.5. <i>Algemene bepalingen zomertornooien</i>	14
1.2.5.1. <u>Ruitertornooien</u>	14
1.2.5.2. <u>Ponytornooien</u>	15
1.2.6. <i>Verbod om vuur te maken</i>	15
1.2.7. <i>Ponymetingen</i>	15
1.3. Wedstrijdleiding en juryleden	18
1.4. Deelname paarden en pony's	20
1.5. Uitrusting van ruiter en paard	20
1.5.1. <i>Uitrusting van ruiter</i>	20
1.5.1.1. <u>Algemeen</u>	20
1.5.1.2. <u>Bijkomende bepalingen per discipline</u>	21
1.5.1.2.1. <i>Springwedstrijden</i>	21
1.5.1.2.2. <i>Dressuurwedstrijden</i>	22
1.5.1.2.3. <i>Eventing</i>	23
1.5.2. <i>Uitrusting van paard en pony</i>	23
1.5.2.1. <u>Algemeen</u>	23
1.5.2.2. <u>Dressuurwedstrijden</u>	24
1.5.2.3. <u>Springwedstrijden</u>	24
1.5.2.4. <u>Eventing</u>	25
1.5.2.5. <u>Niet reglementair aantreden</u>	26
1.6. Groeten	26
1.7. Klachten	26
1.8. Welzijn van paard en atleet	26
1.8.1. <i>Inleiding</i>	26
1.8.2. <i>Preventie</i>	27
1.8.2.1. <u>Vaccinatie</u>	27
1.8.2.2. <u>Dierenarts</u>	27
1.8.3. <i>Acties na een val van ruiter en/of paard.</i>	27
1.8.4. <i>Onverantwoord rijgedrag.</i>	27
1.8.5. <i>Slechte behandeling van het paard.</i>	27
1.8.6. <i>Ongeoorloofde middelen en medicijnen</i>	28

1.8.6.1.	<u>Algemeen</u>	28
1.8.6.2.	<u>Ongeoorloofde middelen</u>	28
1.8.6.3.	<u>Controle</u>	29
1.8.6.4.	<u>Maatregelen en straffen</u>	30
1.8.6.4.1.	<i>Maatregelen</i>	30
1.8.6.4.2.	<i>Straffen</i>	31
1.8.6.4.3.	<i>Publicatie</i>	31
1.9.	Sancties	31
1.10.	Deelname LRV-leden aan niet LRV-wedstrijden	32
1.10.1.	<i>Landelijke uitwisseling</i>	32
1.10.2.	<i>Wedstrijden voor militairen en studenten (hoger onderwijs)</i>	32
1.11.	Deelname van niet LRV-leden aan LRV-wedstrijden	32
1.11.1.	<i>Ruitertornooien</i>	33
1.11.2.	<i>Ponytornooien</i>	33
1.11.3.	<i>Menwedstrijden</i>	33
1.11.4.	<i>Indoorwedstrijden – springen</i>	33
1.11.5.	<i>Eventings</i>	33
1.11.6.	<i>SBB Competitie voor Jonge Paarden en Jonge Pony's</i>	33
1.12.	Aanwezigheid van hulpdiensten op activiteiten	34
2.	Groepsdressuur	35
2.1.	Algemeen	35
2.2.	Uitvoering en beoordeling	35
2.3.	Klassement en prijzenregeling	36
3.	Individuele dressuur	38
3.1.	Algemeen	38
3.2.	Uitvoering en beoordeling	38
3.3.	Klassement en prijzenregeling	39
3.3.1.	<i>Prijzenregeling</i>	39
3.3.2.	<i>Klassementen</i>	39
3.3.2.1.	<u>Twee proeven enkele jury (bv. voormiddag- en namiddagwedstrijd):</u>	39
3.3.2.2.	<u>Een proef, meerledige jury:</u>	40
3.3.2.3.	<u>Klassement bij overkamping</u>	40
3.4.	Dressuurklassen	40
3.4.1.	<i>Indeling dressuurklassen en –proeven</i>	40
3.4.2.	<i>Overgangen</i>	42
4.	Springwedstrijden	44
4.1.	Algemeen	44
4.1.1.	<i>Soorten wedstrijden die in aanmerking komen voor de springpuntentelling</i>	44
4.1.2.	<i>Bouw springparcours</i>	45
4.1.3.	<i>Indoor springwedstrijden</i>	46
4.1.4.	<i>Springen in ponywerking</i>	47
4.1.4.1.	<u>Algemeen</u>	47
4.1.4.2.	<u>Bouw parcours springwedstrijden pony's</u>	47

4.2. Klassement en prijzenregeling	52
4.2.1. Puntentoekenning	52
4.2.2. Klasse-indeling en –overgang	52
4.2.2.1. <u>Klasse-indeling</u>	52
4.2.2.2. <u>Klassenbepaling</u>	52
4.2.2.2.1. <i>Bepaling van een nieuwe combinatie</i>	52
4.2.2.2.2. <i>Klassenbepaling en –overgang o.b.v. qualifying results.</i>	53
4.2.2.3. <u>Klasse-overgang</u>	53
4.3. Bekwaamheidsproeven bij de ponywerking	56
4.3.1. Algemeen	56
4.3.2. Voorstelling	56
4.3.2.1. <u>Uniform: verzorging en degelijkheid</u> .../4 p.	56
4.3.2.2. <u>Optoming: netheid, onderhoud en juistheid</u> .../6 p.	56
4.3.2.3. <u>Toiletteren</u> .../4 p.	58
4.3.2.4. <u>Conditie en netheid van de pony</u> .../6 p.	58
4.3.2.5. <u>Algemene opmerking</u>	58
4.3.3. Parcours	58
4.3.3.1. <u>Stijl van de ruiter tijdens de rit</u> .../20 p.	59
4.3.3.2. <u>Houding van de ruiter tijdens de sprong</u> .../30 p.	59
4.3.3.3. <u>Galoptempo pony</u> .../20 p.	60
4.3.3.4. <u>Gehoorzaamheid</u> .../10 p.	60
4.3.3.5. <u>Springfouten</u>	60
4.3.3.6. <u>Aanvullende opmerkingen</u>	60
4.4. Stijlspringen	61
4.4.1. Verloop van de proef en beoordeling	61
4.4.1.1. <u>Optoming en verzorging</u>	61
4.4.1.2. <u>Tactiek gestelde opdrachten</u>	62
4.4.1.3. <u>Techniek van de ruiter tijdens de rit</u>	62
4.4.1.4. <u>Techniek ruiter tijdens de sprong (uit de mond, uit de rug)</u>	63
4.4.1.5. <u>Eindtotaal</u>	63
4.4.2. Diverse	63
5. Eventing	64
5.1. Algemeen	64
5.2. Indeling in reeksen	65
5.2.1. Paarden	65
5.2.2. Pony's	65
5.2.3. Klasse-overgang	65
5.2.3.1. <u>Klasse veelzijdigheid, eerste deelname</u>	65
5.2.3.2. <u>Klasse veelzijdigheid nieuwe combinatie</u>	66
5.2.3.3. <u>Klasseverhoging en –verlaging</u>	66
5.3. Deelnemingsvoorwaarden	67
5.4. Normen voor de eventing	67
5.4.1. Dressuur	67
5.4.2. Wegparcours voor de pony's	67
5.4.3. Normen voor de bouw van de Crosscountry	68
5.4.4. Springproef	71

5.5. Beoordeling cross country	71
5.5.1. Afbakening van het parcours	71
5.5.1.1. <u>Rode of witte begrenzingsvlaggen</u>	71
5.5.1.2. <u>Richtingspijlen</u>	71
5.5.1.3. <u>Het afbakenen van het wegparcours</u>	72
5.5.1.4. <u>Start en aankomst</u>	72
5.5.1.5. <u>Nummering van de hindernissen</u>	72
5.5.1.6. <u>Hindernissen alternatieven</u>	72
5.5.2. Hindernissen	74
5.5.2.1. <u>Combinaties van hindernissen en hindernissen bestaande uit meerdere onderdelen</u>	74
5.5.2.2. <u>Aard van de hindernissen</u>	74
5.5.2.3. <u>Ruiter in moeilijkheden bij een hindernis</u>	74
5.5.2.4. <u>Hulp van derden</u>	75
5.5.2.5. <u>Uitsluitingen tijdens het crossgedeelte</u>	76
5.5.2.6. <u>Definitie van een ongehoorzaamheid en een val</u>	76
5.6. Keuring en onderzoek van de paarden	79
5.7. Uitslagenberekening	79
5.7.1. Dressuur	79
5.7.2. Wegparcours	79
5.7.3. Crosscountry	79
5.7.4. Springproef	81
5.7.5. Einduitslag	81
6. Wedstrijden Tuigpaarden, hackneys, tuigpaarden fries ras	82
6.1. Algemeen	82
6.2. Deelname	82
6.3. Typen, rassen, leeftijd	82
6.3.1. Tuigpaarden	82
6.3.2. Hackney's	83
6.3.3. Tuigpaarden Fries Ras	83
6.3.4. Shows van diverse typen	83
6.3.5. Wedstrijden	83
6.4. Klasse-indeling	83
6.4.1. B-reeks	83
6.4.2. A-reeks	83
6.4.3. Fokklassen	83
6.5. Beoordeling	83
6.6. Aanspanning	84
6.6.1. Modelaanspanningen	84
6.6.1.1. <u>Tuigpaarden en Hackney's</u>	84
6.6.1.2. <u>Fries Ras</u>	86
6.6.2. Wagennummer	88
6.7. Juryleden	88
6.8. Muziek	88
6.9. Melden	88
6.10. Gedrag in de ring	88

6.10.1. <i>Sluiting van de ring</i>	88
6.10.2. <i>Verboden in de ring</i>	89
6.10.3. <i>Helpers</i>	89
6.10.4. <i>Aanwijzingen van de ringmeester</i>	89
6.10.5. <i>Wreedheid</i>	89
6.10.6. <i>Ereronde</i>	89
6.11. Kledij	90
6.12. Selectie	90
6.13. Startgerechtigheid	90
6.14. Taak van de ringmeester	90
7. Kür op muziek	93
7.1. Algemeen	93
7.2. Deelname	93
7.2.1. <i>Kür op muziek – viertal</i>	93
7.2.2. <i>Kür op muziek – individueel</i>	94
8. Voltigeren en turnen	96
8.1. Algemeen	96
8.2. Deelname	96
8.3. Wedstrijden en demonstraties voltigeren en turnen	96
8.3.1. <i>Samenstelling van de groep</i>	96
8.3.2. <i>Programma</i>	96
8.3.2.1. <u>Programma in wedstrijdverband</u>	96
8.3.2.2. <u>Programma bij demonstraties</u>	96
8.4. Beschrijving van de verplichte oefeningen	97
8.4.1. <i>De vrije zit</i>	97
8.4.2. <i>De vlag</i>	97
8.4.3. <i>De molen</i>	97
8.4.4. <i>Flank</i>	97
8.4.5. <i>Schaar</i>	97
8.4.6. <i>Staart</i>	98
8.5. Beoordeling	98
8.5.1. <i>Algemeen</i>	98
8.5.2. <i>Toelichting bij de beoordeling van de vrije oefeningen</i>	98
9. Andere nummers	104
9.1. Vrije nummers	104
9.2. Massanummers	104
9.2.1. <i>Parade</i>	104
9.2.2. <i>Kurkentrekker</i>	104
10. Kampioenschappen en selecties	105
10.1. Algemeen	105
10.2. Provinciale kampioenschappen	105
10.2.1. <i>Algemeen</i>	105
10.2.2. <i>Selectie</i>	105
10.2.2.1 Welke uitslagen worden in aanmerking genomen?	105
10.2.2.2. Hoeveel beste uitslagen worden in aanmerking genomen?	105
10.2.2.3. Hoe worden de selectiepunten toegekend?	106

10.2.2.4. Hoe wordt het selectieklassement opgemaakt?	107
10.2.2.5. Specifiek beloningssysteem naar provinciale kampioenschappen toe op basis van deelname aan de groepsdressuur tijdens de zomerwerking	107
10.3. Nationale Kampioenschappen	108
10.3.1. Algemeen	108
10.3.2. Selectie	108
10.3.3. Specifieke selecties Nationaal Ponytoernooi	109
10.3.3.1. Groepsdressuur en individuele dressuur	109
10.3.3.2. Springen Licht en Midden	109
10.3.3.3. Springen Beginnelingen	109
11. Dierenwelzijn	110
11.1. Inleiding	110
11.2. Preventie	110
11.2.1. Vaccinatie	110
11.2.2. Bescherming tijdens vervoer	110
11.3. Interventie	110
11.3.1. Dierenarts	110
11.3.2. Wedstrijdleiding en jury	110
11.4. Controle	110
11.4.1. Controle op ongeoorloofde middelen en medicijnen	110
11.4.1.1. <u>Algemeen</u>	110
11.4.1.2. <u>Ongeoorloofde middelen</u>	111
11.4.2. Controle	112
11.5. Maatregelen en straffen	113
11.5.1. Maatregelen	113
11.5.2. Straffen	114
11.6. Publicatie	114

Wedstrijdreglement Landelijke Rijverenigingen vzw

De LRV gedragscode voor het welzijn van het paard.

Gebaseerd op de FEI gedragscode voor het welzijn van het paard.

LRV vereist dat alle betrokkenen zich houden aan deze gedragscode en ten allen tijden erkennen en aanvaarden dat het welzijn van het paard voorop moet staan en nooit ondergeschikt mag zijn aan concurrentiële of commerciële doeleinden.

1. In alle stadia van de voorbereiding en training van sportpaarden moet het welzijn voorrang krijgen boven alle andere doeleinden.
 - a) Goed paardenmanagement.

Stalling, voeding en training moet samengaan met goed paardenmanagement en mag het welzijn niet in gevaar brengen. Alle handelingen die fysiek of psychisch lijden kunnen veroorzaken, binnen of buiten competitie kunnen niet worden getolereerd.
 - b) Paarden mogen enkel getraind worden binnen de grenzen van hun fysieke mogelijkheden en in overeenstemming met hun leeftijd en rijpheid. Zij mogen niet onderworpen worden aan trainingsmethoden die hen misbruiken, angst veroorzaken of waarvoor zij niet voorbereid zijn.
 - c) Hoefverzorging.

De hoeven van de paarden moeten zodanig verzorgd zijn dat de gevraagde activiteiten niet pijnlijk kunnen zijn voor het paard.
 - d) Vervoer.

Tijdens het vervoer moeten paarden beschermd worden tegen verwondingen. De voertuigen moeten veilig, goed geventileerd en goed onderhouden zijn. De bestuurder moet bekwaam zijn en over voldoende horsemanship beschikken.
 - e) Doorreizen (vb. in kader van EK eventing).

Reizen moeten zorgvuldig worden gepland met tussenpauzes, waarbij de paarden voldoende rust, voedsel en water krijgen.
2. Paarden en ruiters moeten fit en gezond zijn vooraleer ze kunnen deelnemen aan de wedstrijden.
 - a) Geschiktheid en bekwaamheid.

Deelnemen aan wedstrijden kan enkel indien paard en ruiter fit zijn.
 - b) Gezondheidstoestand.

Geen enkel paard dat symptomen vertoont van ziekte, kreupelheid of andere aandoeningen mag deelnemen of verder blijven deelnemen aan wedstrijden als dit het welzijn in het gedrang brengt.
 - c) Doping en medicatie.

Gebruik van doping en misbruik van medicatie wordt niet getolereerd. Na een eventuele diergeneeskundige behandeling moet het paard voldoende tijd krijgen om volledig te herstellen vooraleer er opnieuw kan worden deelgenomen aan wedstrijden.
 - d) Chirurgische procedures.

Elke chirurgische procedure die het welzijn van een paard of de veiligheid van andere paarden en/of ruiters in het gedrang brengt, is verboden.
 - e) Misbruik van het paard door gebruik van natuurlijke of kunstmatige hulpmiddelen zal niet worden getolereerd.

3. Evenementen mogen geen afbreuk doen aan het welzijn van het paard.
 - a) Paarden mogen alleen deelnemen en getraind worden op daarvoor geschikte en veilige ondergronden. Alle hindernissen moeten worden gebouwd met de veiligheid van het paard als prioriteit.
 - b) Bodem.
De bodem waarop paarden lopen, getraind worden of uitgebracht worden op wedstrijd moeten zodanig ontworpen en onderhouden worden zodat de kans op blessures zo klein mogelijk wordt gehouden.
 - c) Extreme weersomstandigheden
Competities mogen niet plaats vinden in extreme weersomstandigheden als de veiligheid en/of het welzijn van het paard hierdoor wordt bedreigd.
4. Er moet alles in het werk gesteld worden om ervoor te zorgen dat de paarden de nodige aandacht krijgen na de wedstrijd en dat zij op een humane wijze worden behandeld als hun wedstrijdcarrière voorbij is.
 - a) Veterinaire behandeling.
Er moet steeds een dierenarts bereikbaar zijn tijdens een wedstrijd.
 - b) Verwondingen tijdens een wedstrijd.
De organisatie dient de nodige maatregelen te nemen om de risicofactoren op verwondingen te verminderen. Indien een paard toch verwond geraakt moet dit zo snel en zo goed mogelijk verzorgd worden.
 - c) Euthanasie
Indien verwondingen of plotselinge ziekte zo ernstig zijn dat enkel euthanasie het paard uit zijn lijden zou verlossen, dient dit zo spoedig mogelijk en op humane wijze door een dierenarts uitgevoerd te worden. Dit met als enige doel om het lijden tot het minimum te beperken.
 - d) Pensioen.
Alles moet in het werk gesteld worden om paarden op een humane manier te behandelen indien hun wedstrijdcarrière voorbij is.

1. Algemene Bepalingen

1.1. Inleiding

Het wedstrijdreglement LRV is vastgesteld door het Nationaal Bestuur LRV en de Nationale Ponycommissie LRV en heeft tot doel het verloop te regelen van alle activiteiten, waarbij LRV betrokken is.

Door hun aansluiting zijn de leden gehouden dit wedstrijdreglement te kennen en toe te passen.

Ook niet-leden welke overeenkomstig de voorschriften terzake, deelnemen aan LRV-wedstrijden, zijn onderworpen aan de bepalingen van dit wedstrijdreglement. Zij rijden echter wel in het uniform van hun federatie.

Wanneer in dit reglement sprake is van ruiters, worden hiermee ruiters, amazones en/of leden van de Landelijke Rijverenigingen vzw bedoeld. Wanneer in dit reglement sprake is van rijverenigingen worden hiermee rijverenigingen en ponyclubs bedoeld.

Wanneer wordt verwezen naar bestuursorganen voor de rijverenigingen worden, wanneer het betrekking heeft op de ponywerking, de respectievelijke organen uit deze werking bedoeld.

Indien dit reglement niet voorziet in een bepaald onderdeel, zal de wedstrijdleiding beslissen in de geest van dit reglement en gebeurlijk van de FEI-reglementen ter zake. Bij eventuele betwistingen betreffende dit wedstrijdreglement beslist het nationaal bestuur in hoogste instantie. Het nationaal bestuur is bevoegd, om bij uitzondering, ontheffing van de in dit reglement voorkomende bepalingen te verlenen of om ervan af te wijken.

Afwijkingen van dit reglement wat klassenindeling betreft zijn alleen mogelijk indien hiertoe een schriftelijke aanvraag wordt ingediend bij het nationaal secretariaat, die eventueel het provinciaal advies inwint.

Wijzigingen van dit reglement worden officieel nadat zij bekend gemaakt werden bij de LRV-leden, gepubliceerd werden op de website en gaan in voege daags na het laatste Nationaal Kampioenschap (begin oktober) of het Nationaal Indoorkampioenschap (begin maart) of indien uitdrukkelijk anders bepaald.

1.2. Deelname wedstrijden

1.2.1. Algemeen

Zowel de LRV-organisaties als de deelname hieraan, dienen te gebeuren onder de voorwaarden voorzien in het volledig reglement LRV, namelijk **wedstrijdreglement** en **organiek reglement**.

De LRV-wedstrijden zijn in principe louter voorbehouden aan de **LRV-leden** en alleen voor die paarden en pony's, die correct zijn ingeschreven bij LRV. De nodige documenten moeten steeds kunnen voorgelegd worden en het is de verantwoordelijkheid van elk lid om alle deelnemende paarden en pony's correct te vaccineren tegen tetanus en griep, vooraleer men hiermee op LRV-activiteiten verschijnt.

Het **wedstrijdjaar** gaat in principe van start vanaf daags na het laatste Nationaal Kampioenschap van het zomerseizoen. Het **tornooiseizoen** gaat in vanaf 1 mei (uitzonderlijk het laatste weekend van april). Beide worden afgesloten met het nationaal kampioenschap. In die maanden hebben toernooien voorrang op andere activiteiten.

In de maanden juli, augustus en september mogen er enkel toernooien georganiseerd worden, tenzij met toelating van het Nationaal Bestuur. De maanden oktober, november, maart en april zijn de typische maanden voor de eventingwedstrijden. November, december, januari en februari voor de

indoorwedstrijden. Tot slot vinden de wedstrijden van de SBB Competitie voor Jonge Paarden en Jonge Pony's plaats in de maanden april, mei en juni.

In elke provincie wordt jaarlijks een **kalendervergadering** gehouden (de eventings, derby's en combinés worden nationaal gecoördineerd). Elk LRV-bestuur moet daartoe tijdig een aanvraag tot organisatie doen, aanwezig zijn op de kalendervergadering en achteraf de datum en afspraken respecteren.

Elke rijvereniging en elke ponyclub heeft een **organisatieplicht**, d.w.z. dat men minstens éénmaal om de twee jaar een toernooi moet inrichten. Indien een rijvereniging hieraan niet voldoet, kan een sanctie opgelegd worden. Elk provinciaal bestuur kan aan deze organisatieplicht de nodige wijzigingen aanbrengen om een evenwichtige kalender te bekomen. Elk provinciaal bestuur kan eveneens beslissen om bepaalde organisaties gelijk te stellen met deze inrichtingsplicht, bv. een eventing.

Wedstrijdruiters, welke aan wedstrijden willen deelnemen, moeten hiertoe de toestemming hebben van het bestuur van hun rijvereniging. De inschrijvingen worden in elke vereniging gedaan door de leden die toegang hebben tot equester, via het wedstrijdsjabloon op www.equester.be.

Een ingeschreven rijvereniging kan bij wijze van uitzondering niet-ingeschreven ruiters laten starten eventueel mits betaling van een registratierecht. Wanneer door omstandigheden alleen het paard of alleen de ruiter verandert, dient er waarborg betaald te worden voor de combinatie die niet start + wordt een nieuwe registratie aangerekend voor de nieuwe inschrijving.

Voor de toernooien en eventueel voor de eventings en indoorwedstrijden kan een **voorinschrijving** gevraagd worden. Dit geldt zowel voor deelname als het ter beschikking stellen van een jury. Het provinciaal bestuur in afspraak met het nationaal bestuur kan hier verschuivingen doorvoeren om tot een meer optimale verdeling per wedstrijddag te komen.

De deelnemers aan LRV-wedstrijden betalen per definitie geen **inschrijvingsgeld**, wel eventueel een waarborgsom, en ontvangen geen geldprijzen. Terug te betalen waarborgsommen worden via de financiële fiche van de club geregeld. Niet ingeschreven deelnemers (bij-inschrijvingen) krijgen hun waarborg niet terugbetaald.

Op deze regel kan door het Nationaal Bestuur een uitzondering gemaakt worden voor bepaalde type wedstrijden voor een bepaalde periode, waarbij men een afgesproken maximaal bedrag als inschrijvingsgeld mag vragen.

Voor de aanvang van een wedstrijd en ook na de wedstrijd, de dag zelf, mogen, op straf van uitsluiting, geen paarden verschijnen op de wedstrijdterreinen.

Wie deelneemt aan wedstrijden met een al dan niet zichtbare fysieke of psychische ongeschiktheid om paard te rijden of aangespannen te rijden, doet dit steeds op eigen verantwoordelijkheid en buiten de aansprakelijkheid van LRV.

1.2.2. Leeftijd en deelname

Deelnemen aan wedstrijden met paarden (stokmaat > 1.48m) kan op voorwaarde dat men in het kalenderjaar van toetreding minimum 12 jaar wordt.

Deelnemen aan wedstrijden met een pony die een stokmaat heeft tot en met 1.48m kan op voorwaarde dat men in het kalenderjaar van toetreding minstens 7 jaar wordt. Het kalenderjaar waarin men 16 jaar wordt, is het laatste jaar dat men als ponyruiter in de ponyclub kan ingeschreven worden.

Het kalenderjaar waarin de ponyruiter 12 jaar wordt, is het laatste werkingsjaar dat men kan deelnemen aan wedstrijden met pony's met een stokmaat tot 1.27m (s-, A- en B-pony's). Oudere ponyruiters kunnen echter wel nog buiten wedstrijd deelnemen met a-, A- en B-pony's en aldus geen barrage in springwedstrijden meerijden en, geen selectie- en klasseverhogingspunten verdienen.

Vanaf de leeftijd van minimum 12 jaar kan men zowel lid worden bij een rijvereniging als ponyclub. Deze leden betalen dubbel lidmaatschap en hebben geen enkele restrictie bij geen van beide verenigingen (dus zowel rijvereniging als ponyclub).

1.2.3. Registratie van combinaties

Aan de disciplines individuele dressuur, hindernisspringen en eventing mag ieder rijdend lid, behoudens bijzondere bepalingen, met **één tot max. 3 paarden of pony's deelnemen per klasse**. De betrokkene dient er zelf voor te zorgen dat hij kan aantreden, zoals in het programma aangegeven.

De **registratie van paarden en pony's** kan op gelijk welk moment gebeuren door de 'Equesterverantwoordelijken' van elke vereniging. Het is zeer belangrijk voor de databank dat de gegevens van elk paard correct worden ingevuld. Ook het bestellen van **wedstrijdkaarten** gebeurt op dezelfde manier. Men kan op 'Equester' controleren, wanneer de wedstrijdkaarten werden aangevraagd en wanneer ze werden klaargelegd. Mogelijke fouten in de registratie kunnen alleen door het nationaal secretariaat rechtgezet worden. Voor een nieuwe registratie wordt een registratierecht gevraagd. Ook voor een **blanco wedstrijdkaart**, die men ter plaatste koopt, om met een nieuw paard te starten, wordt dit registratierecht gevraagd. Eveneens wanneer het om een bestaande combinatie gaat en de gegevens niet correct op de blanco wedstrijdkaart werden ingevuld.

Om deel te nemen, zonder registratie, zonder (selectie-)punten, kan een **rode wedstrijdkaart** aangekocht worden op het wedstrijdsecretariaat. Dit is enkel mogelijk voor actieve wedstrijdruiters, welke aangesloten zijn bij LRV. Alle gangbare regels betreffende aantal deelnames, ponymeting,... blijven van toepassing. Het chipnummer van het dier dient correct te worden vermeld.

Het is mogelijk om een paard voor dressuur en springen door 2 verschillende ruiters te laten berijden, ook indien deze ruiters niet in dezelfde vereniging zijn aangesloten.

1.2.4. Familiemaatregel – Promotiemaatregel - Gewenningsmaatregel

Op de regel dat ieder paard op dezelfde wedstrijddag slechts met één ruiters mag deelnemen aan elke discipline bestaan volgende drie uitzonderingen:

1.2.4.1. Familiemaatregel

Familieleden, tot in de 2^e graad, komen met alle paarden waarover zij beschikken, in aanmerking voor deelname, op voorwaarde van een regelmatige registratie. Zowel voor springen, als voor de individuele en de groepsdressuur mogen deze paarden meermaals bereden worden. Concreet mag men maximum viermaal individueel aantreden per wedstrijddag, waarvan maximum tweemaal springen (**met uitzondering van eventueel één bijkomende bekwaamheidsproef extra**). Een indoor met 2 omlopen per dag wordt in deze optiek beschouwd als één wedstrijddag, bijgevolg kunnen beide ruiters deelnemen. Deze maatregel geldt enkel op voorwaarde dat men op een wedstrijddag over minder paarden dan ruiters beschikt, zodat ieder familielid één keer kan deelnemen en de verschillende ruiters lid zijn.

Voor de discipline **springen** mag de tweede combinatie maximum klasse beginnelingen starten. Bij het behalen van de bovengrens van de punten, mag de tweede combinatie toch in beginnelingen blijven en behoudt zij het recht op selectie. Toegestane registraties blijven behouden ook als men achteraf naar een ander adres verhuist;

- Deze regel is dus geldig voor echtgenotes, ouders en hun kinderen en/of schoonkinderen, maar bij deze familieleden blijven nieuwe registraties mogelijk, ook al woont men op een ander adres;
- Voor bekwaamheidsproeven kan een pony binnen het gezin gelijktijdig door twee familieleden bereden worden.

1.2.4.2. Promotiemaatregel

- **Leden zonder paard**, kunnen als rijdend lid, **gedurende een periode van twee jaar** (startend vanaf de eerste wedstrijddeelname van het lid), één paard of pony van een willekeurig lid (ook van familieleden wonend op hetzelfde adres) op hun naam geregistreerd hebben. Dit is een nieuwe combinatie, die bijkomend ontstaat naast andere registraties, die door de bestaande reglementen mogelijk zijn en mogelijk blijven. Zowel voor springen, als voor de individuele en de groepsdressuur mogen deze paarden meermaals bereden worden. Concreet mag men maximum driemaal individueel aantreden per wedstrijddag, waarvan maximum tweemaal springen (**met uitzondering van eventueel één bijkomende bekwaamheidsproef extra**). Voor de discipline springen mag de 2e combinatie maximum klasse beginnelingen starten. Bij het behalen de bovengrens van de punten, mag de 2e combinatie toch in beginnelingen blijven en behoudt zij het recht op selectie.
Er wordt in deze periode van 2 jaar geen rekening gehouden met inactiviteit/time-out of wijziging van vereniging.
- De promotiemaatregel is niet toegelaten voor de discipline eventing!
- De promotiemaatregel kan éénmaal bij de pony's en éénmaal bij de paarden, elk voor een periode van 2 jaar.
- **Ponyruiters** die niet over een eigen paard beschikken, kunnen bij hun **overgang** naar de rijvereniging (op de leeftijd van 16 jaar) nog gedurende maximaal twee jaar aantreden met één en dezelfde D-pony, die ook voor hun overgang naar de rijvereniging op hun naam geregistreerd was. In dit geval kan deze pony niet meer in de ponyclub bereden worden. Op het ogenblik dat er een registratie gebeurt met een paard, kan er niet meer worden aangetreden met de pony. (Men kan hierna wel opnieuw 2 jaar genieten van de promotiemaatregel met een paard).
- Ter promotie van de **wedstrijden jonge paarden**, mogen ponyruiters vanaf 12 jaar deelnemen als LRV-lid aan wedstrijden voor jonge paarden van LRV.

1.2.4.3. !!! **Opmerking:** geregistreerde combinaties volgens een vorige versie van het reglement blijven reglementair, ook indien ze volgens een nieuw wedstrijdreglement niet meer toegelaten zouden zijn.

1.2.3.3. Gewenningsmaatregel

Een ruiter/amazone kan slechts bij één rijvereniging of ponyclub als wedstrijdruiter aangesloten zijn, met uitzondering van de gewenningsmaatregel waarbij een ponyruiter gedurende de laatste 2 jaren van het lidmaatschap (dus vanaf de leeftijd van 15 jaar) aangesloten kan zijn als wedstrijdruiter zowel bij de ponyclub als bij een rijvereniging.

Deze maatregel heeft als enige doel de overgang van de ponyclub naar de rijvereniging en bijhorende werking te vergemakkelijken en is aldus beperkt tot de registratie van een combinatie met één enkel paard. De activiteiten van de ponyclub hebben ten allen tijde voorrang. De ponyruiter mag in alle disciplines met de geregistreerde combinatie ponyruiter-paard deelnemen en kan op de desbetreffende wedstrijden meerijden voor het dagklassement. De combinatie ponyruiter-paard zal echter geen selectiepunten verdienen en maakt dus ook geen aanspraak op een individuele selectie voor provinciale en nationale ruiterkampioenschappen.

Daarenboven blijven de bestaande reglementen van toepassing:

- Het volledige lidgeld wordt betaald aan de ponyclub, alsook het verschil in lidgeld met de bijdrage van de rijvereniging aan de rijvereniging;
- De zetel van de rijvereniging kan verschillen van de zetel van de ponyclub, op voorwaarde dat de ponyclub hier toestemming voor verleent;
- De combinatie ponyruiter-paard kan aan maximum één wedstrijd per dag deelnemen, met uitzondering van wedstrijden waar éénzelfde organisator zowel pony- als paardenreeksen organiseert. Bv. eventingwedstrijd reeks 5 (pony's) en aspiranten (paarden);
- Deze combinatie telt mee als deelnemende wedstrijdruiter voor de rijvereniging op zometornooien en wordt dus mee in rekening gebracht bij de norm voor het behalen van de 60% groepsdressuur;
- Deze combinatie telt mee als effectief lid van de rijvereniging en wordt dus mee in rekening gebracht voor de berekening van het aantal af te vaardigen juryleden;
- Het wedstrijdreglement inzake klasse bepaling blijft van toepassing;
- De familiemaatregel blijft eveneens van toepassing

1.2.5. Algemene bepalingen zometornooien

1.2.5.1. Ruitertornooien

Voor de aanvang van het toernooiseizoen dienen de rijverenigingen aan het nationaal secretariaat met een "**voorinschrijving**" de toernooien kenbaar te maken, waaraan ze willen deelnemen en dit rekening houdend met de provinciale afspraken in verband met het maximum aantal deelnames.

Het programma en de leiding van de ruitertornooien, zowel organisatorisch als administratief, berusten bij het nationaal en provinciaal bestuur LRV. Een rijvereniging kan slechts een ruitertornooi organiseren, volgens de regeling uitgewerkt door het nationaal en provinciaal bestuur LRV. Voor elk toernooiseizoen wordt per provincie een **voorbereidingsvergadering** gehouden, waarop de voorwaarden voor de organisatie en het verloop van het toernooi worden meegedeeld.

Elke rijvereniging dient zich minstens driemaal ter beschikking te stellen als **jury**, waarvan minstens eenmaal in juli en minstens eenmaal in augustus. Elke rijvereniging schrijft in voor de voor haar club toegewezen toernooien. De inschrijvingsdata kunnen teruggevonden worden op www.equester.be. Wijzigingen en bij-inschrijvingen kunnen tot een bepaald vastgelegd tijdstip doorgevoerd worden via 'Equester' (door de 'Equesterverantwoordelijken' van de club). **Laattijdige wijzigingen/bij-inschrijvingen**, die niet meer via 'Equester' konden aangepast worden, kunnen de dag zelf op het secretariaat/via de toernooileiding geregeld worden. Enkel indien het organisatorisch mogelijk is, kan de wijziging, klasse-wijziging of bij-inschrijving doorgevoerd worden. Niet-ingeschreven rijverenigingen kunnen niet deelnemen.

De ruiter of rijvereniging, die zich bij de jury aanmeldt zonder inschrijving, kan door de jury geweigerd te worden tenzij met een geschreven toelating van de wedstrijdleiding.

Een deelnemer die niet op het aangeduide tijdstip start, kan door de jury worden uitgesloten.

1.2.5.2. Ponytoernooien

Voor de toernooien gelden alleen **nationale afspraken**. Bij de wedstrijden voor ponyruiters zal het algemeen wedstrijdreglement worden gevolgd, met inachtneming van de bepalingen die hierna volgen.

De ponyclub wordt geleid, zoals in het organiek reglement vermeld, door een **commandant** (ouder dan 15 jaar). In principe mag de commandant niet te paard deelnemen aan de ponywedstrijden, noch aan de parade, noch aan de demonstraties. De wedstrijdleiding kan eventueel onder hen verantwoordelijken aanduiden welke te paard bepaalde programmaonderdelen leiden.

De **prijzenregeling**, welke bepaald wordt voor de ruitertoernooien, is ook van toepassing voor de ponytoernooien. Door het nationaal bestuur kunnen echter aangepaste prijzen voorzien worden voor de ponytoernooien, en aanvullende regelingen bepaald worden.

Op de ponytoernooien kunnen door een aangestelde jury twee stijlprijzen toegekend worden aan de ponyclubs, die door hun stipt, verzorgd en stijlvol optreden tijdens het toernooi een bijzondere aanmoediging verdienen.

1.2.6. **Verbod om vuur te maken**

Het is verboden om te barbecueën op het gehele terrein van alle LRV-activiteiten, ook op de parking. Alle vormen van het maken van 'vuur' – met uitzondering door de plaatselijke organisatie – zijn verboden.

1.2.7. **Ponymetingen**

Alvorens aan LRV-wedstrijden kan worden deelgenomen met een pony, dient de pony gemeten te zijn conform de LRV-meetprocedure.

Stokmaatcategorieën

- De stokmaat van een pony bepaalt in welke categorie de pony ten behoeve van de sport wordt ingedeeld. De landelijke Rijverenigingen vzw kent **vijf categorieën**:

1. categorie a : pony's beneden een stokmaat van 1,09 m
2. categorie A : pony's met een stokmaat van 1,09 m en minder dan 1,17 m
3. categorie B : pony's met een stokmaat van 1,17 m en minder dan 1,27 m
4. categorie C : pony's met een stokmaat van 1,27 m en minder dan 1,37 m
5. categorie D : pony's met een stokmaat van 1,37 m tot en met 1,48 m

- Pony's groter dan de maximummaat (tot en met 1,48 m) zijn dus niet toegelaten.
- Van de gemeten hoogte worden gehele getallen genoteerd: vb. 126,8 wordt 126 cm.
- De pony mag beslagen of onbeslagen – maar correct bekapt juist zoals vlak voor beslag – voor meting aangeboden worden. Bij beslagen pony's wordt na de meting door de LRV-aangestelde-ponymeter één centimeter afgetrokken van de gemeten hoogte.
- Indien de pony beslagen is, moeten alle ijzers de volledige vorm van een hoefijzer hebben.

Meetplicht

- Pony's moeten tot en met de leeftijd van acht jaar jaarlijks worden gemeten in het desbetreffende werkjaar. Op deze regel is echter één uitzondering: pony's ouder dan 8 jaar met 3 reglementaire metingen moeten niet aangeboden worden voor meting, zelfs indien zij niet op 8 jaar werden gemeten.
- De verjaring van de pony gaat in vanaf 1 oktober (begin winterseizoen), dat voorafgaat aan het bereiken van de leeftijd.
- Pony's, die niet op de leeftijd van acht jaar gemeten zijn en/of op latere leeftijd bij LRV uitgebracht worden, moeten bij de eerstvolgende ponymeting alsnog éénmalig gemeten worden door een LRV-aangestelde ponymeter.
- Een pony mag maar éénmaal gemeten worden per werkjaar.
- De ponymeting gebeurt in regel in de winterperiode (tussen het nationaal ponytoernooi en het eerste zomertooi) of op de ponyprijskampen. Er zal vooraf provinciaal aangekondigd worden waar en wanneer pony's gemeten worden.
- De laatste verplichte meting van de pony is de geldige. Iedere meting daarna is ongeldig.
- Het meetresultaat wordt onmiddellijk na de meting genoteerd. Beide partijen houden een schriftelijk bewijs van dit resultaat bij. Het meetresultaat wordt vervolgens door het nationaal secretariaat in de Equester-databank geregistreerd.
- Voor de aanvang van het zomerseizoen en voor de kampioenschappen moet de combinatie in orde zijn met zijn/haar ponymeting. Indien dit niet het geval is, kunnen de combinaties met de pony niet deelnemen aan het zomerseizoen en de kampioenschappen. Enkel voor combinaties, die geregistreerd werden na de laatste provinciale meting, zal een uitzonderlijke meting georganiseerd worden op het laatste ponytoernooi van elke provincie en voor het Nationaal Ponytoernooi.
- vest

Aanvaarding metingen

- De meting gebeurt door een persoon, die in overleg met de provinciale ponycommissie van LRV en/of de provinciale ponycommissie van BWP wordt aangesteld. Dit heeft tot gevolg dat het stamboek van de Belgische Rijpony en LRV elkaars metingen accepteren.
- De meting van de Belgische Rijpony wordt voor LRV echter enkel aanvaard wanneer de betrokken pony deelneemt aan de BRP-activiteiten. Men kan zich niet louter voor de meting aanmelden op een BRP-activiteit.
- FEI-metingen worden aanvaard door LRV maar onder dezelfde voorwaarde als LRV-metingen. Pony's moeten tot en met de leeftijd van acht jaar jaarlijks worden gemeten. Een pony mag maar éénmaal gemeten worden per werkjaar. De ponymeting gebeurt in regel in de winterperiode. Enkel voor combinaties, die geregistreerd werden na de laatste provinciale meting, kan een FEI meting nog worden toegestaan buiten de winterperiode.

Identificatie van de pony

Teneinde de identiteit van de ter meting aangeboden pony (met behulp van een chiplezer) vast te stellen dient de aanvrager voor de meting het paardenpaspoort voor te leggen. Wanneer het paardenpaspoort niet kan worden overgelegd, kan geen meting plaatsvinden.

Omstandigheden en opstelling van de meting

- De provinciale en/of nationale ponycommissie stelt vast waar de meting plaatsvindt en deelt dit schriftelijk mee aan de bestuursleden van de ponyclubs. De organisator moet ervoor zorgen dat men kan beschikken over een vlak oppervlak van tenminste 3m bij 3m.
- De organisator dient ervoor te zorgen dat de omgeving vrij is van vermijdbare storingen en afleidingen, waardoor de pony van streek gebracht zou kunnen worden.
- Het is de verantwoordelijkheid van de eigenaar en/of de houder dat de pony goed handelbaar is en liefst gewend is aan de meetstok.
- De pony moet gepresenteerd worden met hoofdstel of met halster, zonder zadel en zonder kalkoenen (schroeven).
- De pony moet rustig behandeld worden en moet de kans krijgen rustig te worden voor de meting uitgevoerd wordt.
- De pony moet als volgt opgesteld worden:
 - De voorbenen evenwijdig aan elkaar en loodrecht op de grond, de toongedeelten van de voorhoeven moeten zich op één lijn bevinden.
 - De beide achterbenen moet gewicht dragen en zo loodrecht mogelijk op de grond staan; de toongedeelten van de achterhoeven moeten zich op zo gelijk mogelijke hoogte bevinden (niet meer dan 15 cm verschil).
 - Het hoofd wordt in een natuurlijke positie gehouden (neus op schofthoogte).
- De meting dient te geschieden op het hoogste punt van de schoft. Dit is juist boven het spinaal uitsteeksel van de vijfde borstwervel, die kan betast worden, als nodig eventueel gemarkeerd, voor de meting uitgevoerd wordt.
- Wanneer de provinciale en/of nationale ponycommissie en/of diens afgevaardigde de pony en/of de omstandigheden ongeschikt vindt voor meting vanwege het onjuist voorbereiden, ongeschikte omstandigheden van terrein of omgeving of om welke andere reden dan ook, zal hij de aanvrager of diens vertegenwoordiger meedelen, dat de pony op een ander moment en onder de juiste condities zal worden gemeten. Deze beslissing is bindend.
- Het is verboden het resultaat van de officiële vaststelling van de stokmaat van een pony -alsmede de registratie ervan- te beïnvloeden.

Procedure voor hermeting

- Aanvraag door de houder :
 - Tegen het resultaat van de meting als gevolg waarvan een pony wordt ingedeeld in de categorie a, A, B, C of D, kan door of namens het lid tegen betaling van de kosten voor een hermeting (honorarium van de dierenarts) schriftelijk bezwaar worden ingediend bij de Nationale Ponycommissie (Waversebaan 99 te Oud-Heverlee) en wel binnen 7 dagen na de datum van de desbetreffende meting.
 - De hermeting van een pony, die is ingedeeld in de categorie a, A, B, C of D, wordt uitgevoerd op een door de LRV vastgestelde locatie door één of meer LRV aangestelde-ponymeter(s), niet zijnde de ponymeter tegen wiens beslissing beroep is aangetekend. De hermeting kan namens de LRV worden bijgewoond door een waarnemer(s). Ook het lid mag met een vertegenwoordiger(s) bij de hermeting aanwezig zijn.

- De pony dient aangeboden te worden conform het LRV-wedstrijdreglement en vrij te zijn van de op de FEI-lijst vermelde verboden producten. In geval van twijfel, zal er door de dierenarts een dopingtest uitgevoerd worden. In het geval, dat de test positief wordt bevonden, komen de kosten voor rekening van de houder. Indien de test negatief wordt bevonden, komen de kosten voor rekening van de LRV.
 - Het resultaat van de hermeting vervangt de betwiste meting is bindend voor alle partijen.
 - Indien de pony op grond van het resultaat van een (her)meting in een andere stokmaatcategorie wordt ingedeeld, dient de pony onmiddellijk na de hermeting in de nieuwe categorie te worden gestart.
- Aanvraag door de Nationale Ponycommissie :
 - Tegen het resultaat van de meting als gevolg waarvan een pony wordt ingedeeld in de categorie a, A, B, C of D, kan door de Nationale Ponycommissie een hermeting opgelegd worden.
 - De nationale ponycommissie heeft het recht om op elk moment een hermeting aan te vragen. Deze hermeting dient schriftelijk verstuurd te zijn naar de houder of de ruiter van de pony.
 - De nationale ponycommissie heeft het recht om ten allen tijde op LRV-activiteiten steekproeven te organiseren. Indien een pony gevraagd wordt voor een ponymeting, is deze verplicht om zich aan te melden op het vooraf gecommuniceerde tijdstip. Indien de pony niet aangemeld wordt, worden alle uitslagen van de desbetreffende pony gediskwalificeerd op de desbetreffende LRV-activiteit.
 - De hermeting van een pony, die is ingedeeld in de categorie a, A, B, C of D, wordt uitgevoerd op een door de LRV vastgestelde locatie door één of meer LRV-ponymeter(s). De kosten voor de hermeting zijn ten laste van LRV.
 - De hermeting kan namens de LRV worden bijgewoond door een waarnemer(s). Ook het lid mag met een vertegenwoordiger(s) bij de hermeting aanwezig zijn.
 - De pony dient aangeboden te worden conform het LRV-wedstrijdreglement en vrij te zijn van de op de FEI-lijst vermelde verboden producten. In geval van twijfel, zal er door de dierenarts een dopingtest uitgevoerd worden. Indien de test positief wordt bevonden, zijn de kosten voor rekening van de houder. Indien de test negatief wordt bevonden, zijn de kosten voor rekening van LRV.
 - Het resultaat van de hermeting is bindend voor alle partijen.
 - Indien de pony op grond van het resultaat van een (her)meting in een andere stokmaatcategorie wordt ingedeeld, dient de pony onmiddellijk na de hermeting in de nieuwe categorie te worden gestart.

1.3. Wedstrijdleiding en juryleden

- Een provinciale wedstrijd wordt georganiseerd onder de verantwoordelijkheid van het provinciaal bestuur in afspraak met het nationaal bestuur.
- Een gewestelijke wedstrijd wordt georganiseerd onder de verantwoordelijkheid van het gewestbestuur in afspraak met het provinciaal bestuur.

- Een plaatselijke wedstrijd wordt georganiseerd onder de verantwoordelijkheid van het plaatselijk bestuur in afspraak met het gewestbestuur. Een organiserend bestuur van een wedstrijd, is verplicht de bepalingen van dit reglement te volgen.

Het programma van de wedstrijden wordt bepaald door de **wedstrijdleiding**, dat hierbij de richtlijnen van het nationaal bestuur volgt. De wedstrijdleiding is steeds gemachtigd passende maatregelen te treffen voor een vlot verloop, rekening houdend met de geest van dit reglement. De wedstrijdleiding en de juryleden dienen samen te waken over de strikte naleving van het wedstrijdreglement. Bij vaststelling van een overtreding, dienen zij het hoofdjurylid en deze laatste eventueel het nationaal bestuur hierover in kennis te stellen.

Onder wedstrijdleiding dient men te verstaan: het hoofdjurylid in overleg met de aanwezige leden van het provinciaal en nationaal bestuur. Als lid van de wedstrijdleiding of als jurylid mogen alleen personen optreden die met deze functie belast zijn.

Het **hoofdjurylid** kan :

- na overleg met het betrokken jurylid en na mededeling van de motivatie, wanneer niet voldaan is aan één van de gestelde bepalingen en eveneens bij wangedrag, een ruiter verbieden aan een wedstrijd deel te nemen.
- in plaats van de dierenarts, beslissen, na mededeling van de motivatie, dat een combinatie niet mag starten aan een wedstrijd wanneer het paard tekenen van vermoeidheid of kwetsuren (ook ten gevolge van sporen en/of bidden) toont.

De **juryleden** voor de LRV-wedstrijden worden aangeduid door het nationaal bestuur.

Bij indoor- en eventingwedstrijden kan deze bevoegdheid overgedragen worden aan het betreffende provinciaal bestuur, dat eventueel verder zijn bevoegdheid kan overdragen aan het gewestelijk of plaatselijk bestuur.

Het hoofdjurylid kan ter plaatse aan de opdracht van de juryleden wijzigingen aanbrengen. Behoudens ernstige redenen is elke ruiter verplicht zich meermaals als jury beschikbaar te stellen. De in functie zijnde juryleden dienen mede te waken over de naleving van de reglementen en moeten gewetensvol en objectief jureren. Voor elke wedstrijd wordt een hoofdjurylid aangeduid dat samen met de andere leden van de wedstrijdleiding instaat voor de goede werking van het jurykorps.

De uitspraak van de jury is bindend en tegen deze uitspraak bestaat geen beroep. De jury dient alleen verantwoording af te leggen aan de wedstrijdleiding. Over een foutieve toepassing van de reglementen en voorschriften kan wel een klacht ingediend worden.

De jury heeft het recht, na overleg met de wedstrijdleiding, deelname te verbieden wanneer dit voor de goede orde of voor de veiligheid van ruiter of paard of toeschouwers nodig is.

Het is de plicht van elke deelnemer **eerbied** te hebben voor de jury en de wedstrijdleiding en zich te onderwerpen aan hun oordeel.

De minimumleeftijd voor een jurylid springen en dressuur is 18 jaar.

De minimumleeftijd voor een hindernisrechter voor crosscountry is 16 jaar.

1.4. Deelname paarden en pony's

Voor de groeps- en individuele dressuur is de minimumleeftijd van het paard drie jaar of ouder, voor de springwedstrijden en eventingwedstrijden 4 jaar of ouder. Voor de pony's is de minimumleeftijd 3 jaar, zowel voor springen als dressuur, maar 4 jaar voor de discipline eventing. **De verjaring gaat in bij het begin van het winterseizoen, dat voorafgaat aan het bereiken van de leeftijd.**

Met **hengsten** kan alleen deelgenomen worden door ruiters die als springklasse minimum L behaalden (L gestart of in B > 20 punten behaald), of door ruiters die als dressuurklasse minimum L1 behaalden (L1 gestart of B2 > 50 punten behaald).

Uitzonderingen hierop kunnen worden aangevraagd bij de Nationale Ponycommissie of het Nationaal Bestuur. Hiervoor zal dan een evaluatie gebeuren door de hoofdjury's van 4 verschillende wedstrijden waarop een beslissing zal volgen. Deze beslissing kan op basis van veiligheidsoverwegingen ten allen tijde teruggedroepen worden.

Met ponyhengsten mag niet worden deelgenomen aan gezamenlijke spelen, parade of demonstraties, enkel aan individuele wedstrijden (of individuele demonstraties). Bij de paarden kunnen hengsten enkel deelnemen aan groepsdressuur mits toelating van de commandant.

Binnen de wedstrijden van de ponywerking mogen pony's nooit bereden/ingereden worden door ruiters/amazones ouder dan 16 jaar.

Het **longeren** van paarden en pony's is toegelaten indien er hiervoor voldoende ruimte is, zodat andere ruiters niet gehinderd worden. Het gebruik van **bijzetteugels** tijdens het longeren is niet toegelaten.

1.5. Uitrusting van ruiter en paard

1.5.1. Uitrusting van ruiter

1.5.1.1. Algemeen

Het **ruiteruniform** bestaat uit

- een ruiterpet met een correct gesloten driepuntsluiting (verplicht voor alle disciplines vanaf het moment dat iemand een paard/pony bestijgt, ook geldig voor grooms, eigenaars,... en dit op het hele terrein) voorzien van het St.-Jorisschild, centraal op de voorzijde.
- een witte rijbroek (evt. met grijs zitvlak)
- zwarte rijlaarzen met of zonder bruine bovenrand, (bestaand uit één deel of twee bij elkaar horende delen, al dan niet met veters)
- een ruitervest
- een wit hemd met witte das of sjabot, wit hemd met opstaand kraagje of een witte polo, eventueel afgebiesd en klein logo op de borst met witte das.
- Detailversiering op het uniform (rijbroek, rijlaarzen, ruitervest, hemd) is toegelaten
- Al dan niet handschoenen (voor de dressuur zijn het bij voorkeur witte handschoenen).

Het **uniform voor ponyruiters** bestaat uit:

- Een ruiterspet met een correct gesloten driepuntsluiting (verplicht voor alle disciplines vanaf het moment dat iemand een paard/pony bestijgt, ook geldig voor groomers, eigenaars,... en dit op het hele terrein), voorzien van het St.-Jorisschild, centraal op de voorzijde.
- een witte rijbroek (evt. met grijs zitvlak)
- zwarte rijlaarzen met of zonder bruine bovenrand (bestaand uit één deel of twee bij elkaar horende delen, al dan niet met veters).
- Voor de verdere ruiterkledij is de uniformiteit per ponyclub vereist. Deze uniformen gelden voor alle activiteiten, prijsuitreiking inbegrepen. Ruitervesten zijn toegestaan mits vermelding van naam en/of logo van de ponyclub. Een trui met cap (hoodie) wordt afgeraden o.w.v. de veiligheid.
- Bij de ponywerking is tijdens het springen van hindernissen het dragen van een lichaamsbeschermer, met veiligheidsnorm Beta 2009 level 3 en/of de norm EN 13158 Level 3, verplicht. Het wordt aanbevolen om de lichaamsbeschermer boven alle kledij te dragen (met uitzondering van de jas bij slechte weersomstandigheden).

Bij zomerse temperaturen kan de wedstrijdleiding toelating geven tot het dragen van het zogenaamde **zomeruniform**: **verplicht wit hemd met korte of lange mouwen**, zonder das, open boordknoop voor hemden, geen ruitervest, met of zonder handschoenen. (De ruiter kan individueel verkiezen om toch het volledige uniform te dragen).

Het samenbinden van lange haren wordt o.w.v. de veiligheid **sterk aangeraden**.

Naargelang de weersomstandigheden kan de wedstrijdleiding beslissen om gepaste kledij te dragen. Zo is bij **wintertemperaturen** een witte trui met V-hals, waarbij de bovenzijde van de das zichtbaar blijft, toegestaan. **Bij neerslag of bij uitzonderlijke koude** kan de hoofdjury het dragen van een (regen)jas toelaten.

Voor nationale activiteiten kunnen bijkomende verplichtingen opgelegd worden.

Voor regelgeving voor de identificatie van de fabrikant, sponsor, ruiternaam e.d. op kledij en uitrusting van het paard verwijzen we naar het FEI-reglement.

Ruiters met een **gezichtsbeperking** kunnen dit aangeven met een specifiek daarvoor bestaande gele band rond de bovenarm. Op deze manier kunnen andere ruiters hier rekening mee houden.

Het rijden met een camera, ongeacht waar deze is bevestigd, is niet toegestaan en dit in geen enkele discipline.

1.5.1.2. Bijkomende bepalingen per discipline

1.5.1.2.1. *Springwedstrijden*

- De **rijzweep**, waarvan er één bij springwedstrijden toegelaten is, heeft een maximum lengte van 75 cm, het uiteinde mag niet voorzien zijn van een metalen verharding. Een rijzweep mag door geen ander voorwerp vervangen worden. Onbeheerst gebruik van de rijzweep, waar ook, kan gesanctioneerd worden.
- Enkel metalen **sporen** (zie bijlage), die niet kunnen kwetsen en op normale wijze gedragen worden, zijn toegelaten. De tand moet rechtuit achterwaarts gericht zijn, en dit vanuit het

midden van de spoor en de armen van de spoor moeten glad zijn. Indien de punt gebogen is, moeten de sporen zodanig gedragen worden opdat de punt naar beneden is gericht. Als de sporen voorzien zijn van wieltjes moeten deze kunnen blijven draaien. Dummiessporen (met draaiend rubberen bolletje) zijn eveneens toegelaten.

- In de **ponywerking**:
 - Sporen zijn niet verplicht, maar indien er gebruikt worden, moeten ze gemaakt zijn van **zacht metaal**.
 - Indien er een **uitsteeksel** is, dan mag deze niet langer zijn dan 4 cm, gemeten vanaf het achterste van de spoor tot de punt en mag enkel gericht zijn naar de achterzijde; het einde van het uitsteeksel moet stomp zijn. Indien het uitsteeksel gebogen is, dan moeten het naar beneden gericht zijn.
 - **Wieltjes** zijn niet toegelaten.
 - **'Hamer'sporen** zijn toegelaten, indien zij voldoen aan bovenstaande voorwaarden.
 - Metalen of plasticen **'Impulssporen'** met daarrond harde plastic of metalen knobbel en **'Dummy sporen'** zonder uitsteeksel zijn toegelaten.
 - Ook sporen met **horizontale wieltjes** zijn toegelaten. Het contactoppervlak met het paard en alle randen moeten zacht en afgerond zijn.

- Tijdens de **verkenning** moet de kledij schoon en verzorgd zijn. In elk geval moeten rijlaarzen, witte rijbroek, en wit hemd gedragen worden. De verkenning van provinciale en nationale **kampioenschappen** gebeurt in volledig correct LRV-uniform !

1.5.1.2.2. *Dressuurwedstrijden*

- In de dressuurklassen **B1, B2, L1 en L2** en in alle dressuurwedstrijden voor **jonge pony's**, zijn sporen en/of één dressuurrijzweep, waarvan de lengte maximaal 120 cm (100 cm bij pony's) mag bedragen, toegestaan.
- In de dressuurklassen **M1, M2, Z1, Z2 en ZZ** is het dragen van sporen verplicht, maar de dressuurrijzweep is niet toegestaan.
- In dressuurwedstrijden voor **vier- en vijfjarige paarden** zijn dressuurrijzweep of sporen toegelaten (niet samen).
- In dressuurwedstrijden voor **zesjarige paarden** is het dragen van sporen verplicht, maar de dressuurrijzweep is niet toegestaan.
- Voor de **groepsdressuur** is de rijzweep niet toegestaan met uitzondering voor groepsdressuur voor pony's in de klasse B.
- Voor de groepsdressuur zijn sporen toegelaten, met aandacht voor de uniformiteit.

Enkel metalen **sporen** (zie bijlage), die niet kunnen kwetsen en op normale wijze gedragen worden, zijn toegelaten. De tand moet rechtuit achterwaarts gericht zijn, en dit vanuit het midden van de spoor en de armen van de spoor moeten glad zijn. Indien de punt gebogen is, moeten de sporen zodanig gedragen worden, opdat de punt naar beneden is gericht*.

Als de sporen voorzien zijn van wieltjes moeten deze kunnen blijven draaien. Dummiessporen (met draaiend rubberen bolletje) zijn eveneens toegelaten. Ook sporen zonder tand zijn toegelaten.

*Opmerking: Zwanenhalssporen zijn toegelaten.

1.5.1.2.3. Eventing

Voor de cross country is een aangepaste kleding toegestaan, maar **het dragen van een tweezijdige lichaamsbeschermer, en een degelijk aangepaste valhelm, met minimum veiligheidsnorm EN 1384, voorzien van kinriempje met driepuntsaanhechting is verplicht.**

Deze veiligheidsnorm vereist dat de lichaamsbeschermer het lichaam rondom beschermt van het sleutelbeen tot op de hoogte van het heupbeen. De uitsnijding in een V-hals in de lichaamsbeschermer mag slechts reiken tot de top van het borstbeen. Aan de rugzijde is de top van de schouder bedekt. Minimaal komt de lichaamsbeschermer tot ca. 3 cm onder de onderste ribben. Een airbag vervangt de lichaamsbeschermer niet.

Gedurende de wedstrijden is het **verplicht** dat de deelnemer zijn/haar lang haar kort opgebonden en netjes is en dit omwille van de veiligheid. (voor dressuur, springen en eventing)

Tijdens de cross country moet de ruiter ook een **medische fiche** bij zich dragen, duidelijk zichtbaar bevestigd op de linker bovenarm of op het linkerbeen, alsook langs de buitenzijde van de kleding die vlot te bereiken is.

In het crossonderdeel moeten de **sporen** uit glad metaal vervaardigd zijn. De punt moet minimum 1 cm lang zijn en mag niet langer dan 4 cm zijn, zonder wieltjes en naar achteren gericht. Het uiteinde moet afgerond zijn.

In de **dressuurproef** van de klassen Aspiranten, Beginnelingen en Licht bij de veelzijdigheid zijn sporen en/of één dressuurrijzweep, waarvan de lengte maximaal 120 cm (100 cm bij pony's) mag bedragen, toegestaan. In de dressuurproef van de klassen Midden en Zwaar bij de veelzijdigheid is het dragen van sporen verplicht, maar de dressuurrijzweep is niet toegestaan.

In de **springproef** is het toegelaten om de aangepaste kledij uit het cross-onderdeel te dragen. Uitgezonderd op kampioenschappen, waar in correct springuniform moet worden gereden.

1.5.2. Uitrusting van paard en pony

1.5.2.1. Algemeen

- **Zadeldekens** zijn bij voorkeur uniform per vereniging. Indien deze publiciteit bevatten, mag dit niet groter zijn dan 200 cm².
- Om veiligheidsredenen moeten **stijgbeugels en stijgbeugelriemen** vrij hangen vanaf de bevestigingshaak van het zadel en aan de buitenzijde van het zweetblad. Iedere andere wijze van bevestiging, van welke aard ook, is verboden.
Bij pony's moet het zadel of dekje voorzien zijn van redelijke veiligheidsvoorzieningen. Passende stijgbeugels zijn in elk geval verplicht. Bij voorkeur worden veiligheidsbeugels gebruikt. Ook de lengte van de **teugels** moet aangepast zijn: bij normale teugellengte mag de resterende lus van de teugels niet lager komen dan de bovenkant van de stijgbeugel.
- **Staldekens** zijn op de wedstrijdterreinen (niet: wachtterreinen en inrijterreinen) niet toegestaan, tenzij als prijs in de betrokken wedstrijd. De jury mag, wegens speciale omstandigheden, ten allen tijden deze regel versoepelen.
- **Bandages** zijn toegelaten, behalve tijdens de dressuurwedstrijden, zowel voor de individuele dressuur als voor de groepsdressuur.
- **Rubberschijven** en/of **uittrekbare tongstrekkers** zijn toegelaten.
- **Pollen-/vliegennetjes over de neus** van het paard/pony zijn toegelaten in alle disciplines.

- **Oogkappen** (vliegennetjes over de ogen inbegrepen) zijn niet toegelaten in de wedstrijdrijng, maar wel bij het inrijden.
- Het rijden met **slofteugel** is niet toegelaten, ook niet tijdens het inrijden en dit voor alle disciplines.
- **Stootteugel/grasteugel (grass rein)** is toegelaten voor a- en A-pony's, enkel als het tussen de twee oren aan hoofdstel vastgemaakt is. De teugel mag niet aan het bit bevestigd worden.
- **Staartriem en/of borstriem** zijn toegelaten bij pony's.
- **Vlechten:**
 - o Paarden: Als de manen/staart van de paarden worden **ingevlochten**, moet dit gebeuren op een verzorgde manier
 - o Pony's: manen en staart moeten goed verzorgd en getoiletteerd zijn. Vlechten van staart en/of manen zijn **enkel toegestaan (niet verplicht)** op provinciale en nationale kampioenschappen, alsook op tijdens de SBB Competitie voor Jonge Pony's. In alle andere wedstrijden is het vlechten van manen/staart bij pony's **niet toegestaan**, noch in groepswedstrijden, noch in individuele wedstrijden.
- Het rijden met **stang en trens** is **niet toegelaten in groepsdressuur**.

1.5.2.2. Dressuurwedstrijden

- Het **gebruik van martingale of andere hulp- of bijzetteugels** o.a. slofteugel is niet toegestaan.
- **Borsttuig en/of staartriem** zijn toegestaan bij de pony's, niet bij de paarden.
- **Oorkapjes** zijn toegelaten en mogen gemaakt zijn uit geluidsisolerend materiaal. Oorkapjes mogen niet over de ogen van het paard komen en oordoppen zijn niet toegelaten. De oorkapjes mogen niet aan de neusriem worden vastgemaakt. Controle hierop door de jury is ten allen tijde toegestaan.
- Rijden met **oortjes** (zender-ontvanger) is toegelaten buiten de ring, niet toegelaten in de ring.
- In de dressuurklassen **B1 tot en met M2** is optoming met een trenshoofdstel verplicht.
- In de dressuurklassen **Z1, Z2 en ZZ** is optoming met stang en trens toegelaten.

Voor de toegelaten bidden en neusriem wordt het FEI-reglement gevolgd.

Voor de **dressuurwedstrijden + dressuurwedstrijden voorbehouden voor jonge paarden en pony's** geldt het FEI-reglement:

- In de dressuurwedstrijden voor jonge paarden/pony's zijn alle enkelvoudige bidden toegelaten, die toegelaten zijn voor dressuur met uitbreiding van een buigzaam rubber bit.
- Al deze bidden dienen een normale dikte (ca. 12 mm = FEI) te hebben, gemeten aan de mondhoeken.
- Bij de pony's dienen de gebruikte trensbidden een normale dikte (min. 10 mm) te hebben, gemeten aan de mondhoeken.
- Het is toegelaten om een laagje zachte latex om het mondstuk aan te brengen ('bitbandage'). (Zie bijlage voor afbeeldingen van de toegelaten bidden).

1.5.2.3. Springwedstrijden

- Het gebruik van andere **hulp- of bijzetteugels** dan een martingale is niet toegestaan. Een vaste martingale is niet toegestaan.
- **Oorkapjes** zijn toegelaten bij de paarden en de pony's.
- Het gebruik van **oogkleppen** en **vliegenmaskers die de ogen van het paard bedekken** zijn verboden.

- Een **schapenvacht** (of gelijkaardig materiaal) aan het bakstuk van het hoofdstel is toegestaan op voorwaarde dat de diameter hiervan niet meer bedraagt dan 3 cm, te meten vanaf het paardenhoofd.
- Inrijden met een **nierdekentje** kan, inspringen met een nierdekentje is niet toegelaten.
- Rijden met een **camera** op de ruitercap is niet toegelaten.

Toegelaten bidden.

- Bidden bij paarden:
 - Voor de paarden wordt het FEI-reglement gevolgd. Dit wil zeggen dat er geen beperkingen zijn wat bidden betreft. Maar de jury heeft (in overleg met de hoofdjury) het recht om het gebruik van een bit te verbieden dat het paard zou kunnen kwetsen.
 - De teugels moeten vastgemaakt worden aan het bit of aan het hoofdstel. Er mogen maximum twee paar teugels gebruikt worden. Indien er twee paar gebruikt worden, moet één paar aan het bit of rechtstreeks aan het hoofdstel bevestigd worden.
 - Ook ophaaltrens en Hackamore zijn toegelaten.
 - Bidden bij pony's: Zie bijlage.
 - Bidden voor de springwedstrijden voor jonge paarden en pony's: Zie bijlage.

Beenbeschermers:

Het maximum totale gewicht van toegelaten beenbeschermers voor de paarden, zowel vooraan als achteraan (enkele of dubbele beschermers, hoefbeschermers, enz...) is 500 gram (hoefijzer niet inbegrepen). Beenbeschermers mogen geen vreemde voorwerpen bevatten, noch irriterend werken aan de binnenzijde en moeten ten alle tijden paardvriendelijk blijven.

Wat de **beenbeschermers in de wedstrijden voorbehouden voor de jonge paarden** betreft, gelden de volgende regels:

Al de beschermers aan de achterbenen mogen aan de binnenzijde maximum 16 cm hoog zijn en aan de buitenzijde minimum 5 cm hoog. De buitenkant van de kogel mag niet bedekt zijn. De binnenkant van de bescherming moet glad zijn (zachte schapenwol is wel toegelaten). De vasthechting moet niet-elastische velcro zijn. Haken of gespen zijn niet toegelaten. Het ronde harde deel van de bescherming moet rond de binnenzijde van de vetlok zitten.

Er mag geen enkel bijkomend element gebruikt worden samen met deze bescherming met uitzondering van een beschermingsflap op voorwaarde dat deze bestaat uit zacht materiaal en enkel ter bescherming kan dienen. Er mogen er geen drukkingspunten zijn aan de binnenkant van de beenbeschermers.

1.5.2.4. Eventing

1) Dressuurproef

Voor dressuur gelden qua optoming en bidden dezelfde reglementen als andere dressuurwedstrijden. Voor klasse Z is stang en trens toegelaten.

Uitzondering: zadel met voortuig is toegelaten.

2) Crosscountry

Voor de paarden wordt het FEI reglement gevolgd.

Voor de pony's ook FEI: Hackamoer, stang en trens alsook een toom zonder bit zijn verboden bij cross en jumping.

Pelham mag bij cross en jumping, mag met kinketting (ook van leder) moet met verbindingsstuk, met enkelvoudige teugel; dubbele teugel is verboden.

Schapenvacht of klepjes aan de zijkant van het hoofdstel zijn verboden.

3) Springproef

Voor de paarden wordt het FEI reglement gevolgd.

Voor de pony's ook FEI: Hackamoer, stang en trens alsook een toom zonder bit zijn verboden bij cross en jumping.

Pelham mag bij cross en jumping, mag met kinketting (ook van leder) moet met verbindingsstuk, met enkelvoudige teugel; dubbele teugel is verboden.

Rijden met een **camera** op de ruitercap is niet toegelaten tijdens de gehele eventingwedstrijd.

1.5.2.5. Niet reglementair aantreden

Bij het niet-reglementair betreden van de **dressuurpiste** t.e.m. het voorbij rijden van de jury, heeft de jury het recht de combinatie te doen stoppen om zich binnen zeer korte tijd in regel te stellen om daarna de proef te hervatten. Er zal hiervoor -2 worden aangerekend. Indien de jury de overtreding te laat ziet, dient hij/zij de combinatie te laten verder rijden en zal er onderaan het protocol eveneens -2 aangerekend worden met duidelijke vermelding van de reden. Dit geldt voor de niet-toegelaten zweep, optoming, beenbescherming en uniform, ...

Hetzelfde geldt bij het **springen** dat de jury, voordat de combinatie haar parcours heeft aangevat, de combinatie kan doen stoppen om zich binnen korte tijd in orde te stellen. De "-2" geldt hier niet. Bij niet-reglementaire sporen of zweep, dient de combinatie echter haar parcours te starten zonder sporen of zweep.

1.6. Groeten

De groet dient als volgt te worden uitgevoerd :

De **ruiters en de amazones** groeten bij het halthouden voor de jury, door het hoofd te neigen, ze nemen daarbij de teugels en eventueel de zweep in de ene hand, en brengen de andere hand naar beneden achter de dij.

1.7. Klachten

Klachten, van welke aard dan ook, moeten **schriftelijk** ingediend worden bij het **nationaal bestuur** en dit binnen de 10 dagen na afloop van bedoelde activiteit. Zij dienen "voor gezien" mede ondertekend te zijn door de voorzitter en commandant van de rijvereniging. Regelmatig ingediende klachten zullen door het nationaal bestuur of haar aangestelde onderzocht worden.

Het indienen van een ongegronde klacht kan aanleiding geven tot een sanctie.

1.8. Welzijn van paard en atleet

1.8.1. Inleiding

Bij de activiteiten van LRV dient er steeds over gewaakt dat het welzijn van de dieren niet wordt geschaad. Het is een permanente opdracht van de wedstrijdleiding en juryleden om hierop toe te zien, waarbij enerzijds zowel de optoming, de staat van de terreinen als het gebruikte hindernismateriaal, maar anderzijds ook de manier waarop ruiters hun dieren behandelen zal gecontroleerd worden.

1.8.2. Preventie

1.8.2.1. Vaccinatie

Het is de verantwoordelijkheid van ieder lid om zijn paarden te laten vaccineren tegen tetanus en griep, vooraleer men hiermee op LRV-activiteiten verschijnt.

1.8.2.2. Dierenarts

Op alle activiteiten zal een veearts van wacht zijn, waarmee de inrichters afspraken hebben gemaakt zodat deze binnen een redelijke termijn ter plaatse kan zijn om desgevallend verzorging toe te dienen. Voor eventings zal dit een veearts van dienst zijn, die ter plaatse is gedurende de wedstrijd.

Deze dierenartsen zullen genomen worden uit de lijst van wedstrijddierenartsen.

1.8.3. Acties na een val van ruiter en/of paard.

Het wordt ten eerste aangeraden dat een ruiter na een val zo snel mogelijk voor een check-up langs gaat bij de hulpdiensten/een arts. Ook bij een val van het paard wordt verwacht dat men het paard zo snel mogelijk bij de dierenarts laat onderzoeken op mogelijke letsels. De ruiter dient er zich bewust van te zijn dat een ernstig letsel mogelijk in het eerste instantie niet zichtbaar is.

Het is de plicht en de verantwoordelijkheid van de ruiter zelf om ervoor te zorgen dat de nodige onderzoeken plaatsvinden.

1.8.4. Onverantwoord rijgedrag.

Iedere ruiter wordt geacht tijdens wedstrijden op een verantwoorde manier paard te rijden.

Indien de ruiter door zijn rijgedrag, vrijwillig of niet vrijwillig, zichzelf, zijn paard of een andere partij aan meer gevaar dan normaal inherent aan deze sport blootstelt, zal dit aanzien worden als 'Onverantwoord Rijgedrag'.

Voorbeelden kunnen o.a. zijn: doorrijden met een totaal oncontroleerbaar paard, doorrijden met een oververmoeid/zwaar verzuurd paard, herhaaldelijk het paard het onmogelijk maken een normale sprong te maken, het publiek in gevaar brengen, het niet opvolgen van de instructies van hindernisrechters/jury...

Indien de hoofdjury van mening is dat de veiligheid van de ruiter zelf, het paard of een andere partij in gevaar wordt gebracht, heeft deze ten allen tijde het recht om de combinatie te doen stoppen of uit te sluiten of te verbieden om die dag nog verder aan te treden. De reglementen rond

onverantwoord rijgedrag gelden niet enkel in de wedstrijdring maar over het hele wedstrijdterrein (paddock, parking, ruimte om in te rijden, ...).

1.8.5. Slechte behandeling van het paard.

Met slechte behandeling wordt bedoeld: het bewust veroorzaken van pijn of ongemak bij een paard.

Bij wijze van voorbeeld kunnen de volgende handelingen o.a. als daden van slechte behandeling worden beschouwd :

- het overmatig slaan van een paard, of de zweep om ongepaste wijze gebruiken. Bijvoorbeeld:
 - o de zweep gebruiken na uitsluiting.
 - o de zweep gebruiken na de laatste hindernis.
 - o de zweep overhands gebruiken.
 - o de zweep op het hoofd van het paard gebruiken.
 - o de zweep meer dan 3x gebruiken bij één incident.
 - o het kwetsen van de huid van het paard door zweepgebruik.
 - o het gebruiken van de zweep waarbij een onbeheerst temperament van de ruiter geuit wordt.
- het gebruik van eender welk toestel dat het paard blootstelt aan elektrische ontladingen.
- het overdadig gebruik maken van sporen
- het langdurig, buitensporig of hardhandig trekken aan de teugels.
- het berijden of pogen te berijden van een paard dat tekenen van uitputting vertoont, kreupel is of gekwetst is.
- het paard 'barrereren'
- het overgevoelig maken van eender welk lichaamsdeel van een paard.
- het veroorzaken van bloed in de mond/aan de flank van het paard.
- onverantwoord rijden.

De reglementen rond slechte behandeling van het paard gelden niet enkel in de wedstrijdring maar over het hele wedstrijdterrein (paddock, parking, ruimte om in te rijden,...). Onverantwoord rijgedrag en slechte behandeling van een paard kunnen niet in alle gevallen door de hoofdjury zelf worden vastgesteld. Indien er echter meerdere getuigenissen zijn door hindernisrechters, juryleden of andere personen kunnen deze getuigenissen door de hoofdjury worden onderzocht. Indien de meldingen gegrond blijken, zal de hoofdjury alsnog op gepaste wijze ingrijpen.

1.8.6. Ongeoorloofde middelen en medicijnen

1.8.6.1. Algemeen

1. a) Het in dit reglement bepaalde is van toepassing op alle wedstrijden georganiseerd onder de reglementen van de Landelijke Rijverenigingen.
 - b) Resultaten van controles op nationale wedstrijden ingericht onder de reglementen van de KBRSF of andere erkende groeperingen zullen door de Landelijke Rijverenigingen overeenkomstig dit reglement worden beoordeeld en opgevolgd.
 - c) Op internationale paardensportwedstrijden zijn de reglementen terzake van de FEI van toepassing.
2. Onder verantwoordelijke personen wordt verstaan de ruiter en/of eigenaar van het paard, voor zover deze laatste als lid aangesloten is bij de Landelijke Rijverenigingen.

3. De verantwoordelijke personen zijn in voorkomend geval onderworpen aan de beslissingen van het Nationaal Bestuur LRV of een door haar opgerichte strafcommissie.

4. Door het Nationaal en/of het Dagelijks Bestuur van de Landelijke Rijverenigingen kan voor alle wedstrijden een officiële wedstrijddierenarts aangeduid worden, die bevoegd is, de in overeenstemming met dit reglement voorziene controles uit te voeren.

1.8.6.2. Ongeoorloofde middelen

1. Tot ongeoorloofde middelen worden gerekend al de middelen waarvan het gebruik, in welke vorm dan ook, het prestatievermogen van de paarden tijdens de wedstrijden kan beïnvloeden. De verboden middelen aangegeven op de door de FEI gepubliceerde lijsten, worden als ongeoorloofd beschouwd. Deze lijst en de wijzigingen ervan worden in het officieel orgaan van LRV gepubliceerd.

2. Het op het wedstrijdterrein in het bezit hebben van de onder punt 4.2.1. bedoelde middelen is verboden. Deze verbodsbepaling geldt evenzeer ten aanzien van de stallen, de paardentransportwagens en de transportmiddelen van verantwoordelijke personen en andere belanghebbenden op of nabij het wedstrijdterrein.

3. Indien een paard op voorschrift van een dierenarts geneesmiddelen krijgt toegediend, die het kunstmatig beïnvloeden van het prestatievermogen in de wedstrijden tot gevolg kunnen hebben, mag het paard niet deelnemen, dan nadat deze middelen hun directe invloed hebben verloren, doch in ieder geval niet binnen viermaal vierentwintig uur nadat de toediening heeft plaatsgevonden.

4. Geneeskundige behandeling tijdens een paardensportwedstrijd in verband met het handhaven en/of verbeteren van de gezondheid en het welzijn van het paard is toegestaan, op voorwaarde, dat deze behandeling gebeurt met toestemming en onder toezicht van de Officiële Wedstrijddierenarts. De Officiële Wedstrijddierenarts zal een paard voor uitsluiting van een verdere deelneming aan een wedstrijd aan de wedstrijdleiding voordragen ingeval er een ongeoorloofd middel moet worden toegediend. Als behandeling met een ongeoorloofd middel noodzakelijk is na de laatste wedstrijd of wedstrijdonderdeel waarin het paard is uitgekomen, mag dit niet toegediend worden zonder de goedkeuring van de Officiële Wedstrijddierenarts en/of voordat er een monster bij het paard is afgenomen.

5. Onbekendheid met de samenstelling van de toegediende middelen zal nimmer als ontlastende omstandigheid worden aangemerkt.

1.8.6.3. Controle

1. Paarden, die deelnemen aan paardensportwedstrijden georganiseerd onder de reglementen van de Landelijke Rijverenigingen zijn onderworpen aan controles op ongeoorloofde middelen als bedoeld in dit reglement.

2. Controles kunnen steekproefsgewijze gebeuren. Het Nationaal en/of Dagelijks Bestuur van de Landelijke Rijverenigingen zijn verantwoordelijk voor het aanwijzen van de paardensportwedstrijden waar controles worden verricht. De inrichtende rijverenigingen moeten er te allen tijden rekening mee houden, dat er op ongeoorloofde middelen kan gecontroleerd worden.

3. De wedstrijdleiding, eventueel geadviseerd door de Officiële Wedstrijddierenarts is verantwoordelijk voor de aanwijzing van de te controleren paarden.

4. De mogelijkheid van controles dient niet in het vraagprogramma te worden opgenomen, en kan dus steeds plaatsvinden indien een wedstrijd hiervoor door de besturen wordt aangeduid.

5. a) In de controle is begrepen een lichamelijke inspectie van het paard en daarnaast het nemen van een urine-, bloed-, speeksel- en/of zweetmonster en/of het verrichten van iedere andere controlemethode, welke naar het oordeel van de Officiële Wedstrijddierenarts noodzakelijk is om aan de strekking van dit reglement te voldoen.

b) Controles kunnen gebeuren tot één uur na afloop van de wedstrijd waaraan het paard heeft deelgenomen, behoudens verlening van deze termijn door de Officiële Wedstrijddierenarts en onverminderd de bepalingen onder punt 7.4.2.2.4. van dit reglement.

6. De controle van het paard en de monsterafneming zoals aangegeven in punt 7.4.2.3.5. dient plaats te vinden in een accommodatie waarvan plaats en inrichting de goedkeuring hebben van de Officiële Wedstrijddierenarts (c.q. zijn vervanger).

7. De controle van het paard en de in punt 7.4.2.3.5. genoemde monsterafneming vindt plaats onder verantwoordelijkheid van de Officiële Wedstrijddierenarts, welke daarbij gebruik kan maken van de diensten van een daarvoor door hem aan te wijzen dierenarts.

8. Verantwoordelijke Personen hebben het recht aanwezig te zijn bij het afnemen van de monsters. Ingeval Verantwoordelijke Personen niet aanwezig zijn, worden zij bij het afnemen van de monsters geacht zich te laten vertegenwoordigen door de Officiële Wedstrijddierenarts (c.q. zijn vervanger). Steeds zullen de afgenomen urine-, bloed- en speeksel of zweetmonsters in twee helften worden verdeeld. Deze twee monsters krijgen ieder hetzelfde nummer en worden respectievelijk van een A- en een B-etiket voorzien. De Verantwoordelijke Persoon zal op het verzegelen van beide monsters toezien en de bijhorende etiketten van een handtekening voorzien. Indien hij zulks nalaat, zal de Officiële Wedstrijddierenarts (c.q. zijn vervanger) deze etiketten van een handtekening voorzien. Monster A zal voor onderzoek naar een door onder punt 7.4.2.3.2. genoemde besturen aan te wijzen deskundige worden gezonden. Monster B zal bij deze deskundige in bewaring worden gegeven.

9. De deskundige, belast met het onderzoek, brengt de uitslag hiervan ter kennis van het Nationaal bestuur van de Landelijke Rijverenigingen. De uitslag kan zijn: negatief of positief. Indien de uitslag "positief" is, kan een contra-expertise gevraagd worden op monster B, uitsluitend door hetzij de verantwoordelijke persoon hetzij door het nationaal bestuur LRV. De contra-expertise zal verricht worden door een deskundige welke door de onder punt 7.4.2.3.2. genoemde besturen werd aangewezen.

De uitslag van het onderzoek wordt zo spoedig mogelijk schriftelijk aan de berijder medegedeeld.

10. Weigering om een paard aan een controle te laten onderwerpen zal tot gevolg hebben, dat het paard als "positief" wordt beschouwd. Het paard en de Verantwoordelijke Persoon(en) zullen in dat geval vallen onder de Maatregelen en Straffen zoals genoemd in punt 1.8.3.4. hierna.

1.8.6.4. Maatregelen en straffen

1.8.6.4.1. *Maatregelen*

1) Ingeval er zich inbreuken op deze regels voor dierenwelzijn voordoen en/of gebruik van ongeoorloofde middelen wordt aangetoond, zal tegen de Verantwoordelijke Persoon, c.q. zullen tegen de Verantwoordelijke Personen, maatregelen en/of straffen kunnen worden genomen, c.q. hem/hen kunnen worden opgelegd.

2) Indien de toediening van ongeoorloofde middelen na het eerste onderzoek wordt erkend of door de contra-expertise wordt bevestigd, kunnen volgende maatregelen worden genomen:

a) De klasseringen en resultaten van het paard op de betreffende paardensportwedstrijden en die wedstrijden waaraan daarna is deelgenomen tot de uitslag "positief" bekend is geworden komen te vervallen. Indien het paard deel uitmaakt van een team of meervoudig span komt de klassering van het gehele team c.q. meervoudig span te vervallen.

b) De berijder zal alle genomen prijzen en/of trofeeën op de betreffende paardensportwedstrijden en de wedstrijden, waaraan daarna is deelgenomen tot de uitslag "positief" bekend is geworden aan de inrichtende rijvereniging van de

betrokken wedstrijd(en) binnen één week na ontvangst van het schrijven als bedoeld onder punt 7.4.2.3.9. moeten teruggeven.

c) Schorsing voor de deelname aan alle LRV-activiteiten tot aan de uitspraak van de onder punt 7.4.2.1.3. genoemde besturen.

1.8.6.4.2. Straffen

Indien de inbreuk op de regels van het dierenwelzijn en/of toediening van het ongeoorloofde middel door de verantwoordelijke persoon wordt erkend of door de uitslag van de contra-expertise wordt bevestigd kan, behalve de door het Nationaal bestuur LRV bepaalde straffen, de volgende straf worden opgelegd:

Uitsluiting van het betrokken paard gedurende een door de onder art. 4.2.1.3. genoemde besturen, te bepalen periode.

1.8.6.4.3. Publicatie

Uitslagen van controles en de onherroepelijk geworden beslissingen in strafzaken die betrekking hebben op het gebruik van ongeoorloofde middelen kunnen steeds in het officieel orgaan van de Landelijke Rijverenigingen gepubliceerd worden.

1.9. Sancties

Het **hoofdjurylid** kan na mededeling van de motivatie, een ruiter sanctioneren wanneer niet voldaan is aan één van de gestelde bepalingen van het reglement en bij wangedrag. **Bij overtreding** van bepalingen van het wedstrijdreglement of ernstig wangedrag is het **nationaal bestuur of haar aangewezen commissie** bevoegd om eveneens sancties te treffen. Tegen de opgelegde sanctie is geen beroep mogelijk.

Een **hoofdjury** kan volgende sancties toepassen:

- een verbale verwittiging
- het uitreiken van een gele kaart (zie lager)
- het schrappen van de bekomen uitslag(en) en/of het afnemen van de gewonnen prijzen
- het uitsluiten van de ruiter voor alle volgende proeven van diezelfde wedstrijd

Het **nationaal bestuur of haar aangewezen commissie** kan volgende sancties toepassen:

- het schorsen voor een bepaalde tijd of voor bepaalde wedstrijden of voor bepaalde proeven
- het uitsluiten uit LRV

De gele kaart:

Gele kaarten kunnen worden gegeven in alle gevallen waarbij men bewust of door onverschilligheid ten opzichte van anderen:

- zichzelf, een paard, toeschouwers of een andere partij in gevaar brengt en dit op het gehele (wedstrijd)terrein.
- bewust pijn of zwaar ongemak bij een paard veroorzaakt.
- de paardensport bewust in een slecht daglicht stelt.
- onbeschoft of agressief is, t.o.v. juryleden, hindernisrechters of andere personen in functie.

Gele kaarten zullen online worden bijgehouden over alle provincies heen. Indien een ruiter bestraft werd met 2 gele kaarten zal deze ruiter – na overleg tussen het nationaal secretariaat en de betreffende provincie

- geschorst worden voor de volgende 2 officiële wedstrijden waarvoor zijn/haar rijvereniging/ponyclub kan inschrijven.

Het staat LRV vrij om de getroffen sancties al dan niet te publiceren met de naam van de betrokken persoon of rijvereniging en met eventueel de vermelding van de reden van de sanctie.

1.10. Deelname LRV-leden aan niet LRV-wedstrijden

Voor de gehele werking is er geen beperking betreffende deelname aan LRV-wedstrijden na deelname op een hoger niveau in niet-LRV verband.

Voor deelname aan **internationale wedstrijden** buiten het kader van de Landelijke Ruitery is ook de goedkeuring door de KBRSF vereist.

Verder is er voor individuele deelname aan wedstrijden buiten LRV op dagen dat er LRV-activiteiten zijn, toelating van het bestuur van de plaatselijke vereniging vereist en kan dit indien de LRV-wedstrijden het normale verloop kunnen hebben.

In regel dienen ruiters deel te nemen in een categorie die overeenkomt met hun klassering in LRV:

DISCIPLINE	KLASSE LRV	KLASSE KBRSF
Dressuur	B1 – B2 L1 – L2 M1 – M2 Z1 Z2 – ZZ	E-proeven – niveau 0 A-proeven – niveau 1 L-proeven – niveau 2 M3, M4, M6 – niveau 3 M9, M10, niveau 4
Springen	B L M Z	Proeven 1.00 m Proeven 1.10 m Proeven 1.20 m Proeven 1.30 m

1.10.1. Landelijke uitwisseling

Deelname is mogelijk mits voorafgaande openstelling na overleg van deze bonden met LRV, in regel uitsluitend in verenigingsverband of in het kader van een selectie door LRV.

1.10.2. Wedstrijden voor militairen en studenten (hoger onderwijs)

Deelname is mogelijk mits mededeling aan LRV, met – behoudens door LRV toegestane uitzonderingen – prioriteit aan de eigen LRV-activiteiten.

1.11. Deelname van niet LRV-leden aan LRV-wedstrijden

Ruiters kunnen deelnemen in een categorie die overeenkomt met hun klassering buiten LRV en dienen steeds een blanco wedstrijdkaart te kopen.

1.11.1. Ruitertornooien

Geen deelname mogelijk, tenzij in de vorm van een landelijke uitwisseling.

1.11.2. Ponytornooien

Geen deelname mogelijk.

1.11.3. Menwedstrijden

Toegestaan. Niet LRV-leden kunnen tweemaal per jaar deelnemen op eigen risico.

1.11.4. Indoorwedstrijden – springen/dressuur

Voor de indoorwedstrijden worden de uitnodigingen in overleg met het gewestbestuur afgesproken. Het is de bedoeling dat de uitnodiging beperkt wordt tot de ruiters uit de onmiddellijke omgeving, welke bij de **inrichtende vereniging** betrokken zijn. Uitgenodigde ruiters moeten zelf nagaan of zij hierbij voldoende verzekerd zijn via een persoonlijke verzekering. Zij kunnen starten door de aankoop van een rode startcoupon.

Het aantal deelnemers niet-leden, dat kan toegelaten worden, is beperkt tot maximaal 1/10 van het totaal ingeschrevenen LRV-deelnemers.

Aan een provinciaal of nationaal kampioenschap is geen deelname mogelijk, tenzij in de vorm van een landelijke uitwisseling.

1.11.5. Eventings

Niet-leden dienen over een licentie te beschikken.

De deelname van niet LRV-ruiters aan LRV-eventings is beperkt tot het aantal, dat maximaal mogelijk is voor de eigen ruiters. Deze niet LRV-ruiters kunnen geweigerd worden indien de maximale deelnemersaantallen bereikt worden door LRV-ruiters. Er is geen deelname mogelijk aan een nationaal kampioenschap.

Voor de eventingwedstrijden dienen de inschrijvingen door de betrokken ruiters overgemaakt te worden via de eigen federatie aan het LRV-Secretariaat, binnen de gestelde inschrijvingstermijn. Per wedstrijd is een afzonderlijke inschrijving noodzakelijk.

1.11.6. SBB Competitie voor Jonge Paarden en Jonge Pony's

Voor de SBB Competitie voor Jonge Paarden en Jonge Pony's kunnen niet LRV-leden deelnemen. Zij worden tijdig op de hoogte gebracht van de inschrijvingsprocedure. Deze ruiters dienen zelf na te gaan of zij hierbij voldoende verzekerd zijn en een persoonlijke verzekering nemen.

Ook aan het nationaal kampioenschap is deelname op basis van een selectie mogelijk.

1.12. Aanwezigheid van hulpdiensten op activiteiten

Bij de organisatie dienen steeds hulpdiensten aanwezig te zijn.

De samenstelling van deze diensten is als volgt:

- **Activiteit van de plaatselijke vereniging** (oefening, uitstap...)
Aanwezigheid van iemand die eerste hulp kan verlenen.

- **Dressuurdag :**
Aanwezigheid van een volledige EHBO-kist alsook minimum één persoon die een medische opleiding heeft.

- **Indoorspringwedstrijden tijdens indoorseizoen, voor bekwaamheidsproeven en menwedstrijden :**
Aanwezigheid van een hulppost van min. 2 personen. Deze hulppost mag vervangen worden door een gekwalificeerde van de spoeddienst (arts/verpleger) of door medisch personeel (minstens 2 personen) indien zij over het nodige materiaal beschikken (enkel EHBO).

- **Zomertornooien, wedstrijden jonge paarden :**
Hulppost met voldoende medewerkers (aantal te bepalen door de verantwoordelijke van de hulppost). Deze hulppost mag vervangen worden door minstens 2 gekwalificeerden van de spoeddienst (arts/verpleger).
Ambulance: te bekijken door de verantwoordelijke van de hulppost (indien voldoende snel (binnen 10 minuten aanwezig) bereikbaar niet nodig).
Dierenarts: stand-by (bereikbaar en snel ter plaatse).
Hoefsmid: aanwezig op zomertornooien.

- **Veelzijdigheidswedstrijd:**
Hulppost: 5 mensen met een tent + arts van dienst of een persoon met een kwalificatie rond acute geneeskunde van dienst (= spoedarts/spoedverpleger).
Ambulance: verplicht aanwezig tijdens de wedstrijd (als deze weg is, moet de wedstrijd stilgelegd worden).
Dierenarts : verplicht aanwezig

Er dient op voorhand een **briefing** gehouden te worden met de hulpdiensten, met een **verkenning** van het parcours.

Het is belangrijk dat de hulpposten:

- tijdig **aanwezig** zijn en blijven tot de wedstrijd beëindigd is.
- zich in de **nabijheid** van de wedstrijd bevinden.
- Een **overzicht** hebben van de terreinen en zich gespreid opstellen.

2. Groepsdressuur

2.1. Algemeen

Iedere geregistreeerde combinatie kan eenmaal deelnemen in de groepsdressuur, op voorwaarde dat het paard op die wedstrijddag slechts eenmaal aantreedt in deze discipline.

Hierop bestaan volgende **uitzonderingen**:

- De familie- en promotiemaatregel – zie punt 1.2.3
- De commandant mag meer dan één groepsdressuurproef bevelen of het ene bevelen en in het andere meerijden als ruiter. De groepsdressuur mag ook te voet gecommandeerd worden.
- Een paard of pony mag door een ander lid van dezelfde rijvereniging bereden worden, op voorwaarde dat het hierdoor maximaal eenmaal aantreedt.

Elke ponyclub en rijvereniging kan, rekening houdend met de **beschikbare ruiters en paarden**, starten met het aantal groepen in de achttallen- en viertallendressuur dat men kiest. De vier- en achttallen worden hierbij als evenwaardig beschouwd. Ook de kür op muziek wordt zoveel mogelijk gepromoot en wordt aanzien als een volwaardig aspect van de groepsdressuur.

Elke ponyclub en rijvereniging heeft de vrijheid en de verantwoordelijkheid om jaarlijks, tegen de gevraagde datum **de klasse(n) van de groepsdressuur** door te geven aan het nationaal secretariaat. Op basis van de resultaten van het voorgaande jaar, kan het provinciaal bestuur of de provinciale ponycommissie bepalen dat men een klasse dient te stijgen opdat de eerlijke concurrentie bewaakt blijft. Een rijvereniging en ponyclub heeft ten allen tijde het recht om een schrijven te richten naar het provinciaal bestuur of de provinciale ponycommissie ter behoud of verlaging van de klasse met een correcte motivering.

Eenzelfde rijvereniging mag **twee viertallen** samenstellen maar in geen geval van hetzelfde niveau. Ponyclubs mogen aanvragen om wel 2 viertallen van hetzelfde niveau te mogen starten, i.p.v. 1 achttal, omwille van stokmaatverschillen.

Voor de kleine verenigingen met minder dan zes deelnemers is het toegelaten om samen met een andere vereniging groepsdressuur te rijden.

2.2. Uitvoering en beoordeling

Afmetingen dressuurterreinen: zie website www.lrv.be met dressuurproeven.

Het **eerst optredende acht- of viertal** van iedere ring mag ten hoogste drie minuten voor het begin van de wedstrijd de dressuurbaan betreden om een hoefslag te vormen. Op sein van de jury mag het achttal of viertal aantreden, waarvoor het eerst de rijbaan opnieuw mag verlaten.

Het rijden langs de buitenzijde van de dressuurbaan is toegelaten.

Een achttal of viertal mag slechts aantreden op een teken van de jury.

De **commandant** beveelt zijn acht-of viertal van op een plaats tussen B en C op voldoende afstand van de jury. De jury kan omwille van plaatselijke omstandigheden hiervan ontheffing verlenen.

Wanneer een achttal of viertal zich vergist moet de jury waarschuwen, behalve bij het lichtrijden, waar doorzitten wordt gevraagd en omgekeerd. De jury wijst de deelnemer het punt aan, waarop met de proef moet worden doorgedaan en de volgende opdracht, die moet worden uitgevoerd. **Elke vergissing, elke weglating, elke inbreuk op de volgorde** van hetgeen moet worden getoond, wordt nadat ze is hersteld, als volgt bestraft: 1ste vergissing: 2 strafpunten, 2de vergissing: 4 strafpunten, 3de vergissing: uitsluiting.

Het **veranderen van de volgorde** van de paarden wordt beschouwd als een vergissing en wordt als dusdanig bestraft. De oorspronkelijke volgorde dient zo snel mogelijk te worden hersteld.

Wanneer bij één van de paarden **kreupelheid** wordt vastgesteld, zal het kreupele paard door een ander mogen worden vervangen, indien in de onmiddellijke nabijheid een reservepaard gereed staat en de proef onmiddellijk kan worden vervolgd.

Wanneer ruiter en/of paard **vallen tijdens de uitvoering**, mag het nummer niet herreden worden, doch het onderdeel waarin de val plaats had wordt dan lager beoordeeld. De commandant laat het nummer gewoon vervolgen als de ruiter, die viel, spoedig zijn plaats terug heeft ingenomen. Indien het paard of de ruiter niet verder kan deelnemen, dan wordt het acht- of viertal uitgesloten. Wanneer alleen door gladheid van het terrein de paarden glijden of vallen, mag dit niet worden aangerekend.

“**Hulp van derden**” is, op straf van uitsluiting, verboden. Onder “hulp van derden” wordt verstaan: iedere gevraagde of ongevraagde inmenging van derden met het doel de taak van de ruiter te vergemakkelijken of het paard te helpen.

Na een val een onbereden paard terugbrengen of de ruiter helpen bij het in orde brengen van het tuig of bij het opstijgen, wordt niet beschouwd als “hulp van derden”.

Wanneer er gekeurd wordt met een **meerledige jury** dan nemen deze,

- wanneer ze met twee zijn plaats bij de letter C (voorzitter van de jury) en bij B,
- wanneer ze met vijf zijn plaats bij de letter C (voorzitter van de jury) en 2,5 m links en rechts uit de hoek en bij de letter B en E

2.3. Klassement en prijzenregeling

Voor de **achtallen** bestaan de volgende klassen: Beginnelingen, Licht, Midden en Zwaar.

Voor de **viertallen** bestaan de volgende klassen : Beginnelingen, Licht, Midden en Zwaar . Bij de pony's zal de klasse 4-tal Beginnelingen opgesplitst worden in twee reeksen. De deelnemende groepsdressuren in de eerste reeks kunnen louter samengesteld zijn uit s-, A- en B-pony's. Van zodra er een C- en/of een D-pony deelneemt aan het viertal Beginnelingen, dient de ponyclub zich in te schrijven in de tweede reeks.

Het Provinciaal Bestuur kan beslissen om bepaalde klassen al dan niet te rijden.

Prijzen worden als volgt toegekend:

Eén reeks per begonnen schijf van 4 verenigingen in deze ring, met name :

- 1 – 4 verenigingen : één reeks eremetalen;
- 5 – 8 verenigingen : twee reeksen eremetalen;
- Paarden : 9 – 14 verenigingen : maximum drie reeksen eremetalen;
- Pony's : 9 – 14 verenigingen : verder op basis van één vierde van de deelnemers: telkens één reeks meer per begonnen schijf van vier

Indien er een **fout in het klassement** wordt vastgesteld na de prijsuitreiking maar nog tijdens het tornooi, dan dient de ten onrechte ontvangen prijs te worden teruggegeven. Foutieve tellingen met een wijziging in klassering maar doorgegeven na het tornooi, worden eveneens aanvaard waardoor het acht- of viertal zijn juiste plaats krijgt toegewezen. In dit geval blijven de andere acht- en viertallen hun plaats en prijs behouden.

Bij eventuele **ex aequo's in de rangschikking** zijn de punten op de aangeduide onderdelen (algemeen, niet verzorging) van de te rijden dressuurproef bepalend voor de uiteindelijke klassering.

Eerst dient de eerst aangekruiste rubriek vergeleken te worden, daarna de tweede.
Indien nog ex aequo' s: de punten van de vakken 5, 10 en 15 samentellen en vergelijken.
Dit geldt steeds om de juiste prijzen te kunnen overhandigen maar de ex aequo-plaatsen blijven behouden voor de selectie.

3. Individuele dressuur

3.1. Algemeen

Het rijdend lid is verplicht te weten in welke individuele dressuurklasse hij dient te rijden.
Een rijdend lid, dat met verschillende paarden individuele dressuur in dezelfde klasse rijdt, dient in dezelfde ring te rijden.
De rijtijdenkaart wordt voor individuele dressuur door de equesterverantwoordelijken van de club of door het secretariaat op een aangegeven moment op voorhand ingevuld.

Het provinciaal bestuur, in samenwerking met het nationaal bestuur, kan tijdens de winterwerking dressuurwedstrijden, al dan niet indoors, organiseren. Dit kan ook een provinciale dressuurdag en/of provinciale dressuurindoor zijn, ter afsluiting van de wedstrijden in de gewesten, die onder de bevoegdheid van het gewestbestuur vallen.

Voor zulke provinciale dressuurdag en/of provinciale dressuurindoor bepaalt het provinciaal bestuur de deelname van elk gewest. Elk gewestbestuur geeft dan verder de namen door.

Elk provinciaal bestuur beslist of de dressuurwedstrijden, de provinciale dressuurdag en/of provinciale dressuurindoor als afsluiting van het winterseizoen in aanmerking komen voor de overgangsregels en/of selectie behorend bij het volgend tornooiseizoen. Deze overgangspunten kunnen maximaal 4x worden toegekend.

Na het nationaal kampioenschap (begin oktober) worden de nieuwe dressuurproeven gereden, na publicatie op de website www.lrv.be.

Voor dressuurwedstrijden is de **minimumleeftijd** van het paard / de pony 3 jaar of ouder. De verjaring gaat in vanaf 1 oktober (begin winterseizoen), dat voorafgaat aan het bereiken van de leeftijd.

3.2. Uitvoering en beoordeling

Afmetingen dressuurterreinen: zie website www.lrv.be bij de dressuurproeven (Info Bestuur & leden)

Verkennen van de dressuurbaan: Wanneer men van deze gelegenheid (tijdens welke de jury bezig is het protocol van de voorganger te voltooien) geen gebruik gemaakt heeft, verspeelt men zijn kans om de dressuurbaan te verkennen. Voor de eerste ruiter geldt dat hij ten hoogste 3 minuten voor het begin van de wedstrijd de dressuurbaan mag betreden om een hoefslag te vormen. Op het sein van de jury begint de ruiter met het afleggen van zijn dressuurproef zonder daarbij de rijbaan te verlaten.

Het rijden langs de buitenzijde van de dressuurbaan is wel toegelaten.

De ruiter is niet verplicht het **nummer uit het hoofd te rijden**. Wanneer een deelnemer besluit om het nummer uit het hoofd te rijden, moet hij bij die beslissing blijven. Het is niet toegelaten dat hij op een bepaald ogenblik het nummer verder laat commanderen. Dit heeft uitsluiting tot gevolg. Hetzelfde geldt voor het helpen door aanwijzingen.

Wanneer een deelnemer zich vergist moet de jury waarschuwen, behalve bij het lichtrijden, waar doorzitten wordt gevraagd en omgekeerd. De jury wijst de deelnemer het punt aan, waarop met de proef wordt doorgedaan en de volgende opdracht, die moet worden uitgevoerd.

Elke **vergissing, elke weglating, elke inbreuk op de volgorde** van hetgeen moet worden gereden, wordt nadat ze is hersteld, als volgt bestraft: 1ste vergissing: 2 strafpunten, 2de vergissing: 4 strafpunten, 3de vergissing: uitsluiting. Het **lichtrijden**, waar doorzitten wordt gevraagd en omgekeerd, wordt bestraft met één strafpunt door het cijfer van dat onderdeel van het nummer met één te verminderen (aanduiden in het betreffende vakje met bv. 6 – 1).

Bij elk onderdeel waarbij **stemgebruik** van de ruiter wordt vastgesteld, wordt het oorspronkelijke cijfer voor dat onderdeel met 1 verminderd.

Wanneer ruiter en/of paard **vallen** tijdens het nummer, mag het onderdeel niet herreden worden. De combinatie dient binnen de maximum voorziene rijtijd van de proef, de proef verder te zetten op aanwijzen van de jury. Het onderdeel, waarin de val gebeurde, wordt dan lager gequoteerd.

Wanneer door gladheid van het terrein het paard glijdt of valt, mag dit niet worden aangerekend.

Ingeval van **kreupelheid** van het paard wordt de deelnemer van verdere deelname uitgesloten.

Indien een paard bij een afgesloten rijbaan met 4 benen uit de rijbaan springt, volgt uitsluiting.

“**Hulp van derden**” is, op straf van uitsluiting, verboden.

Wanneer er gekeurd wordt met een **meerledige jury**:

- dan zitten deze verdeeld op de korte zijde, de hoofdjury bij C op 5 m uit de ring. Eventuele andere juryleden zitten 2,5 m uit de hoek van de hoefslag eveneens 5 m uit de ring.
- wanneer ze met vijf zijn nemen de twee overige juryleden plaats bij de letter B en E.

3.3. Klassement en prijzenregeling

3.3.1. Prijzenregeling

Prijzen worden als volgt toegekend*:

Eén reeks per begonnen schijf van 4 deelnemers in deze ring, met name :

- 1 – 4 deelnemers : één gouden medaille;
- 5 – 8 deelnemers : één gouden en één zilveren medaille;
- Vanaf 9 deelnemers : één gouden, één zilveren medaille en één bronzen medaille;

Bij de paarden met een max. van 3 prijzen.

* Het Provinciaal bestuur kan een aangepaste prijsregeling voor zijn provincie toekennen.

Indien er een **fout in het klassement** wordt vastgesteld na de prijsuitreiking, maar nog tijdens het toernooi, dan dient de ten onrechte ontvangen prijs te worden teruggegeven. Foutieve tellingen met een wijziging in klassering maar doorgegeven aan het nationaal secretariaat na het toernooi, worden eveneens aanvaard waardoor die ruiter zijn juiste klassering krijgt toegewezen. In dit geval blijven de andere ruiters hun plaats en prijs behouden.

3.3.2. Klassementen

3.3.2.1. Twee proeven enkele jury (bv. voormiddag- en namiddagwedstrijd):

Bij meerdere proeven maakt ieder jurylid zijn klassement op, waarbij ex aequo's behouden blijven.

Bij ex aequo telt allereerst de som van de plaatsen, daarna de som van de punten. Wanneer er nog steeds een ex aequo is, blijft men voor de selectie gelijk, maar om bij de eindstand de juiste prijs toe te kennen, telt vervolgens de som van de punten van de verschillende juryleden op de aangeduide rubrieken (som van de punten op de eerst aangeduide rubrieken vergelijken, daarna

de som van de volgend aangeduide rubrieken vergelijken), daarna de totalen van de rubrieken 5, 10 en 15.

Indien er dan nog ex aequo is, is de plaatsing van de namiddagjury doorslaggevend.

3.3.2.2. Een proef, meerledige jury:

Bij een meerledige jury, maakt ieder jurylid zijn klassement op, waarbij ex aequo' s behouden blijven. Bij ex aequo telt allereerst de som van de plaatsen, daarna som van de punten. Wanneer er nog steeds een ex aequo is, blijft men voor de selectie gelijk, maar om bij de eindstand de juiste prijs toe te kennen, telt vervolgens de som van de punten van de verschillende juryleden op de aangeduide rubrieken (som van de punten op de eerst aangeduide rubrieken vergelijken, daarna de som van de volgend aangeduide rubrieken vergelijken), daarna de totalen van de rubrieken 5, 10 en 15.

Indien er dan nog ex aequo is, is de plaatsing van de voorzitter van de jury doorslaggevend.

3.3.2.3. Klassement bij overkamping

Wanneer er een overkamping is voorzien, wordt voor de einduitslag met het volgende rekening gehouden:

De einduitslag wordt opgemaakt door samentelling van de eindplaats (eventuele ex aequo' s eruit gewerkt) behaald in de voormiddag met deze behaald bij het overkampen.

Bij ex aequo telt de som van de totale punten, dan de som van de punten op de aangekruiste onderdelen (eerst de eerste aangekruiste, daarna de tweede aangekruiste rubriek) van de te rijden dressuurproef. Indien nog ex aequo, wordt er gekeken naar de totalen van de rubrieken 5, 10 en 15. Indien er dan nog een ex aequo is, is de plaatsing van de voorzitter van de jury van de overkamping doorslaggevend.

3.4. Dressuurklassen

3.4.1. *Indeling dressuurklassen en –proeven*

De verschillende dressuurklassen zijn opeenvolgend en worden bij de pony's nogmaals opgedeeld per stokmaat :

	Paarden	Pony's
Beginnelingen 1	B1	aB1 - AB1 - BB1 - CB1 - DB1
Beginnelingen 2	B2	AB2 - BB2 - CB2 - DB2
Licht 1	L1	BL1 - CL1 - DL1
Licht 2	L2	CL2 - DL2
Midden 1	M1	
Midden 2	M2	
Zwaar 1	Z1	
Zwaar 2	Z2	
ZZ	ZZ	

De dressuurklasse behoort bij de **combinatie**.

De bepalingen inzake het rijden van dressuurproeven, opgenomen op www.lrv.be en op de LRV-app, zijn van toepassing, behoudens wijzigingen uitgeschreven door het Nationaal bestuur of de Nationale

Ponycommissie. Dit geldt eveneens voor de afmetingen van de ringen. De te verrijden proeven worden jaarlijks vastgesteld door het Nationaal Bestuur en de Nationale Ponycommissie.

Dressuurklasse nieuwe combinatie

Deze reglementering is opgenomen in onderstaande tabel :

Paard of pony	Nieuwe ruiter : hoogste dressuurklasse ooit behaald	Toe te wijzen dressuurklasse combinatie
Geen dressuurprestaties	B1 – L1	<u>Automatisch</u> : Beginnelingen 1 <u>Op vraag</u> : hoger of lager met maximum hoogste klasse ruiter
	L2 – Z2	<u>Automatisch</u> : Licht 1 <u>Op vraag</u> : hoger met maximum hoogste klasse ruiter, of lager met minimum B2
Dressuurprestaties binnen LRV of gelijkwaardig	B1 – L1	<u>Automatisch</u> : hoogste gemeenschappelijke klasse <u>Op vraag</u> : hoger of lager met maximum hoogste klasse ruiter
	L2 – ZZ	<u>Automatisch</u> : hoogste gemeenschappelijke klasse met minimum Licht 1 <u>Op vraag</u> : hoger of lager met maximum hoogste klasse ruiter en minimum B2

Bemerkingen:

- Een ruiter, die zijn hoogste klasse behaalde met een pony van stokmaat a, A of B zal op vraag met een nieuwe C- of D-pony op het vergelijkbare of eventueel lagere niveau kunnen starten. vb. BL1 komt overeen met CL1 of DL1
- **Hoogste klasse van de ruiter** in dressuur wordt bepaald door de hoogst behaalde klasse van de ruiter ofwel door de puntenstand in de hoogste reeks. Indien hij, bij dit laatste, de puntengrens heeft bereikt om te mogen stijgen in die klasse, wordt deze hogere klasse ook als zijn hoogste klasse beschouwd (ook al is die klasse nog niet effectief gereden).
- **Ponyruiters** kunnen bij hun **overgang naar de rijvereniging** met een **D-pony** overstappen naar de klasse, waarin de combinatie reed bij de pony's, maar kunnen ook op vraag een klasse verlagen. Een ruiter met als hoogste klasse L2 (behaald bij de pony's), mag van deze regel gebruik blijven maken totdat hij/zij bij de paarden als hoogste klasse L2 heeft bereikt.

Klassenbepaling o.b.v. qualifying results.

Startgerechtigdheid voor **nieuwe combinaties** kunnen aangevraagd worden o.b.v. qualifying results (bevestigende resultaten).

Een **bestaande combinatie** kan op elk ogenblik een klasse verhoging aanvragen op basis van zijn/haar qualifying results bij andere federaties.

Een bepaalde klasse kan toegewezen worden op basis van officiële* wedstrijdresultaten, behaald op hetzelfde niveau als dat men wil starten binnen LRV. Het gaat om bevestigende resultaten. Dit wil zeggen dat enkel deelnemen op een bepaald niveau niet voldoende is, maar de resultaten moeten voldoen aan volgende voorwaarden voor de individuele dressuur : **minimum 4 keer een percentage van 60% behaald hebben op betrokken niveau.**

Klasse	Vereiste niveau voor Q.R. : Vier maal minimum 60% in :		
LRV	VLP – niveau	VLP - proeven	Jonge paarden
B1 – B2	Niveau 0	E-proeven	
L1 – L2	Niveau 1	A-proeven	4-jarigen (L1!)
M1 – M2	Niveau 2	L-proeven	5-jarigen (M1!)
Z1	Niveau 3	M3, M4, M6-proeven	6-jarigen (Z1!)
Z2 – ZZ	Niveau 4	M9, M10-proeven	

(* officiële wedstrijden: wedstrijden georganiseerd onder een erkende federatie - KBRSF, VLP, LRV, LEWB of officiële buitenlandse resultaten die vallen onder FEI bv. KNHS.)

3.4.2. Overgangen

Een combinatie behaalt **winstpunten**.

Het aantal punten is afhankelijk van hun plaatsing in de **uitslag en het aantal deelnemende ruiters in de ring** : de 1/3e hoogst geplaatste ruiters krijgen pluspunten. en de **laatst geplaatste ruiters krijgen één minpunt**. Op een provinciaal en nationaal kampioenschap kunnen er geen minpunten behaald worden. Ook bij ringen met minder of gelijk aan 7 deelnames krijgt men geen minpunten.

Toekenning punten in functie van het aantal deelnemers

plaats	aantal deelnemers per ring																								
	25	24	23	22	21	20	19	18	17	16	15	14	13	12	11	10	9	8	7	6	5	4	3	2	
1	10	10	10	10	10	10	10	10	10	10	10	10	10	10	10	10	10	10	10	10	10	10	10	10	
2	7	7	7	7	7	7	7	7	7	7	7	7	7	7	7	7	7	7	7	7	7	7	7	7	
3	5	5	5	5	5	5	5	5	5	5	5	5	5	5	5	5	5	5	5	5	5	5	5	5	
4	4	4	4	4	4	4	4	4	4	4	4	4	4	4	4	4	4	4	4	4	4	0	0	0	
5	3	3	3	3	3	3	3	3	3	3	3	3	3	3	3	3	3	3	3	3	0	0	0	0	
6	2	2	2	2	2	2	2	2	2	2	2	2	2	2	2	2	2	2	2	2	0	0	0	0	
7	1	1	1	1	1	1	1	1	1	1	1	1	1	1	1	1	1	1	1	1	0	0	0	0	
8	1	1	1	1	1	1	1	1	1	1	1	1	1	1	1	0	0	0	0	0	0	0	0	0	
9	1	1	1	1	1	1	1	1	1	1	1	1	1	1	0	0	0	0	0	0	0	0	0	0	
10	1	1	1	1	1	1	1	1	1	1	1	1	1	1	0	0	0	0	0	0	0	0	0	0	
11	1	1	1	1	1	1	1	1	1	1	1	1	1	1	0	0	0	0	0	0	0	0	0	0	
12	1	1	1	1	1	1	1	1	1	1	1	1	1	1	0	0	0	0	0	0	0	0	0	0	
13	1	1	1	1	1	1	1	1	1	1	1	1	1	1	0	0	0	0	0	0	0	0	0	0	
14	0	0	0	0	0	0	0	0	0	0	0	0	0	0	0	0	0	0	0	0	0	0	0	0	
15	0	0	0	0	0	0	0	0	0	0	0	0	0	0	0	0	0	0	0	0	0	0	0	0	
16	0	0	0	0	0	0	0	0	0	0	0	0	0	0	0	0	0	0	0	0	0	0	0	0	
17	0	0	0	0	0	0	0	0	0	0	0	0	0	0	0	0	0	0	0	0	0	0	0	0	
18	0	0	0	0	0	0	0	0	0	0	0	0	0	0	0	0	0	0	0	0	0	0	0	0	
19	0	0	0	0	0	0	0	0	0	0	0	0	0	0	0	0	0	0	0	0	0	0	0	0	
20	0	0	0	0	0	0	0	0	0	0	0	0	0	0	0	0	0	0	0	0	0	0	0	0	
21	0	0	0	0	0	0	0	0	0	0	0	0	0	0	0	0	0	0	0	0	0	0	0	0	
22	0	0	0	0	0	0	0	0	0	0	0	0	0	0	0	0	0	0	0	0	0	0	0	0	
23	0	0	0	0	0	0	0	0	0	0	0	0	0	0	0	0	0	0	0	0	0	0	0	0	
24	0	0	0	0	0	0	0	0	0	0	0	0	0	0	0	0	0	0	0	0	0	0	0	0	
25	0	0	0	0	0	0	0	0	0	0	0	0	0	0	0	0	0	0	0	0	0	0	0	0	

Puntentoeckenning pluspunten :

1e plaats:	10	4e plaats:	4	7e plaats:	1
2e plaats:	7	5e plaats:	3	8e plaats:	1
3e plaats:	5	6e plaats:	2	9e plaats:	1

Bij voldoende punten (10 punten onder de grens van de hogere klasse) **mag** men tijdens het jaar verhogen. De overgang van Z1 naar Z2 en de overgang van Z2 naar ZZ zijn echter de vrije keuze van de ruiter en kan dus op ieder moment.

Na het zomerseizoen **moet** men verhogen, wanneer men de puntengrens van de hogere klasse heeft behaald.

Opmerking:

Indien er in een wedstrijd slechts één of twee deelnemers zijn, wordt aan de eerste plaats vijf klasseverhogingspunten en aan de eventuele tweede plaats drie klasseverhogingspunten toegekend.

Klasse	Puntenreeks	Klasse-overgang	Overgang MAG bij	Overgang MOET bij	
B1	0 – 44	B1 > B2	15	45	
B2	25 – 69	B2 > L1	40	70	
L1	50 – 94	L1 > L2	65	95	
L2	75 – 119	L2 > M1	90	120	
M1	100 – 144	M1 > M2	115	145	
M2	125 – 169	M2 > Z1	140	170	
Z1	150 – 219	Z1 > Z2	Vrije overgang	220	
Z2	Vanaf 200	Z2 > ZZ	Vrije overgang	275	
ZZ					

Puntengrenzen:

- Nieuwe combinatie of een combinatie die overgaat, start steeds op de **benedengrens** puntenstand bv.. B2 25 punten.
D.w.z. Een combinatie die in B1 45 punten of meer behaalde, wordt naar B2 25 punten geplaatst. Een combinatie die op B1 18 punten stond en die zelf besliste om over te gaan naar B2, komt eveneens op B2 25 punten te staan.
- Een combinatie, die op het einde van het seizoen onder de laagste grens is gezakt (10 punten onder de puntengrens) wordt naar de lagere klasse geplaatst. Op vraag in het najaar, kan deze combinatie zijn oorspronkelijke klasse behouden met zijn oorspronkelijk aantal punten.
Vb. Een combinatie die op B2 13 punten is geëindigd op het einde van het seizoen, wordt naar B1 13 punten geplaatst en dient in deze lagere klasse deel te nemen. Op vraag kan deze combinatie terug geplaatst worden naar B2 met 13 punten.
- De **afsluiting van de individuele dressuur** wordt gemaakt na het zomerseizoen. De standen van winstpunten van iedere combinatie voor de dressuur worden geëvalueerd en de combinaties die moeten verhogen of verlagen van klasse worden aangepast in equester.
- Een combinatie die gedurende **minstens één jaar (12 maanden) niet meer heeft deelgenomen** aan officiële wedstrijden, kan opnieuw een beginklasse vragen. In dit geval behoudt hij zijn recht op selectie.
- **Klasse verhoging:** Een combinatie kan een klasse verhoging aanvragen tot de maximum hoogst behaalde klasse van de ruiter, ongeacht de behaalde punten in de huidige dressuurklasse, maar wel rekening houdende met de leeftijd van het paard. Dit kan echter op ieder moment.
- **Tijdelijke Klasse verlaging:** Een deelname in een lagere klasse kan voor bestaande combinaties aangevraagd worden via een mail naar info@lr.v.be. Dergelijke combinaties komen wel in aanmerking voor de prijsuitreiking, maar ontvangen geen selectiepunten.

- **Rijden buiten wedstrijd:** een tijdelijke deelname in een lagere klasse kan voor bestaande combinaties die hun (vroegere) klasse of een klasse verhoging niet aankunnen. Dergelijke combinaties komen niet in aanmerking voor de prijsuitreiking en ontvangen geen selectiepunten. Zij worden onderaan op de verzamelstaat bijgevoegd met hun behaalde punten. Zij dienen dit duidelijk op hun wedstrijdkaart te noteren voor de wedstrijd en aan de jury te melden.
- **Buiten wedstrijd rijden in een hogere klasse is niet toegestaan.**
- **Ruiters van 65 jaar of ouder,** zijn bij een klasse-overgang niet verplicht om te stijgen. Zij kunnen bij het Nationaal Bestuur aanvragen om in de huidige klasse te blijven met behoud van selectiepunten.

4. Springwedstrijden

4.1. Algemeen

De regeling van het springparcours en het verloop van de wedstrijd worden toevertrouwd aan de **wedstrijdleiding** en de jury. Deze hebben het recht de maatregelen te nemen die noodzakelijk zijn, echter met inachtneming van het reglement. Voor de mogelijkheden, waarin deze bepalingen niet voorzien, geldt de beslissing van de wedstrijdleiding in afspraak met de jury.

Een digitale tijdsopname wordt sterk aanbevolen voor alle proeven die tegen de tijd worden gereden. Indien er door omstandigheden geen digitale tijdsopname beschikbaar is, dienen er (conform het FEI-reglement) 2 handchrono's aanwezig te zijn en dienen start en aankomst van de 2^e fase/barrage manueel afgevlagd te worden. Indien door omstandigheden noch de digitale tijdsopname, noch de handchrono is genomen, wordt de betrokken combinatie ex aequo gezet met de combinatie met de snelste tijd en hetzelfde aantal strafpunten. Andere deelnemers mogen hierbij geen nadeel ondervinden bij hun klassering en behouden hun oorspronkelijke plaatsing.

Zo er een te groot aantal deelnemers is voor de springwedstrijd Licht, Midden of Zwaar, wordt er een schifting gemaakt. De wedstrijdleiding beslist over het aantal deelnemers dat in wedstrijd komt, rekening houdend dat steeds de 0-fouters van de schifting mogen deelnemen. Uitsluiting in de schifting geeft nooit recht op deelname aan de wedstrijd.

Voor de springwedstrijden is de **minimumleeftijd** van het paard 4 jaar, voor de pony's 3 jaar. De verjaring gaat in vanaf 1 oktober (begin winterseizoen), dat voorafgaat aan het bereiken van de leeftijd. Wanneer een ruiter start in zijn springproef, aanvaardt hij het parcours zoals het op dat moment is. Tijdens de verkenning mag elke (pony-)ruiter vergezeld worden van één volwassene raadgever.

Combinaties, die aangegeven hebben om buiten wedstrijd te rijden, kan in geen geval deelnemen aan een afzonderlijke barrage, maar wel aan een eventuele tweede fase.

In het geval van een val van een atleet en/of paard op gelijk welk ogenblik vanaf de combinatie de ring binnen komt tot het ogenblik dat de startlijn in de juiste richting wordt overschreden, of het signaal om te starten al dan niet werd gegeven, kan er op eigen verantwoordelijkheid toch gestart worden indien de ruiter dit aangeeft.

4.1.1. Soorten wedstrijden die in aanmerking komen voor de springpuntentelling

Tornooien :

- Aspiranten en Beginnelingen: Barema A niet op tijd en zonder barrage (de foutloze combinaties worden gelijk eerste geplaatst) of proef op ideale tijd. Ook voor klasse Beginnelingen kan een proef in 2 fasen worden georganiseerd, Barema A met barrage is niet toegestaan.
- Licht: Barema A met één barrage op tijd of Proef in 2 fasen of 2 fasen 'speciale' (art 274.5.6).
- Midden en Zwaar: Barema A met één barrage op tijd.

Indoorwedstrijden :

Ook indoorwedstrijden komen in aanmerking voor springpunten. Hiervoor telt alleen de Barema A en dit voor de helft zoals bepaald bij de ruitertornooien.

Het provinciaal bestuur is in samenwerking met het nationaal bestuur bevoegd voor de selectie voor de provinciale en nationale indoor.

Tussenwedstrijden (Oost-Vlaanderen) en **outdoors voorbehouden voor eigen provincie** (West-Vlaanderen): Idem als tornooien met het verschil dat hier in Beginnelingen ook een proef in 2 fasen kan worden georganiseerd.

Bouw springparcours

Voor de springparcours dient men rekening te houden met de volgende gegevens:

Klasse	Asp	Beg	Licht	Midden	Zwaar
aantal hindernissen	8 – 10	9 – 10	9 – 10	9 – 12	9 – 12
min aantal verschillende hindernissen	7	8	8	8	8
Aantal hindernissen (2 fasen)	//	11-15	11-15	11-15	11-15
Meervoudige sprongen	1 dubbel-sprong	1 dubbel-sprong*	2 dubbel-sprongen *	2 dubbelsprongen of 1 dubbelsprong en 1 driesprong*	3 dubbelsprongen of 1 dubbelsprong en 1 driesprong *
max. hoogte	80	100	110	120	130
min. hoogte	70	90	100	110	120
max. breedte (oxer)	100	130	140	150	160
Max breedte (triplebar)	110	140	160	180	200
Snelheid outdoor **	//	325 m/min	350 m/min	350 m/min	350 m/min
Snelheid indoor **	//	300 m/min	325 m/min	325 m/min	325 m/min

*Indien de proef een 2 fasen-wedstrijd is, kan er een bijkomende dubbelsprong geplaatst worden in de tweede fase.

*Indien een proef 2 fasen speciale: minimum 5 en maximum 7 hindernissen in de 1^e fase en in het totaal minimum 11 en maximum 13 hindernissen.

** De parcoursbouwer kan in samenspraak met hoofdjury de tijden aanpassen indien daar de noodzaak voor is. Bv. kleinere piste, andere ondergrond,...

Bij een **oxer** moet de min. breedte meer bedragen dan de min. hoogte.

In een herkansing (barrage) en een progressief parcours mag met max. 10 cm verhoogd worden (5 cm in proeven voor A- en B-pony's)

Aantal **breedtesprongen**: min. 1 op 2, aantal steilsprongen: min. 1 op 3.

Voor een **sloot**: Beginnelingen: max. 1,5 m. Eventueel kan ook een bidet gebruikt worden. Voor Licht max. 2 m, Midden max. 2.5 m, voor Zwaar aanpasbaar naar 3 m. Het front van de sloot moet breed genoeg zijn (bij voorkeur 6 tot 8 m). Voor de klasse aspiranten geen sloot of bidet, tenzij facultatief aangeboden. De sloot moet uitnodigend, veilig, correct en kwalitatief goed gebouwd worden.

Bijkomende richtlijnen met betrekking tot **combinatiesprongen**.

- Dubbelsprongen op 2 galopsprongen eindigend op oxer zijn niet toegelaten in de klassen A, B, L en in proeven voorbehouden voor jonge paarden.
- Oxer-oxer is niet toegelaten voor de klassen A, B, L en proeven voor 4- en 5-jarige paarden. Indien oxer-oxer wordt gebouwd in dubbel-/driesprong in de klassen M/Z of in dubbelsprong in proeven voor 6-jarige paarden dienen de oxers licht oplopend te zijn.
- Triple-bars zijn niet toegelaten in driesprongen. In dubbelsprongen is een triple-bar wel toegelaten als eerste element en in combinatie met een rechte (niet in combinatie met oxer).
- Oxer-oxer-oxer is niet toegelaten.
- Driesprongen in proeven voor 6-jarige paarden mogen max 1 oxer bevatten.

Bijkomende richtlijnen voor de wedstrijden voor jonge paarden:

- Voor de 4-jarige paarden dient er met een duidelijke voet worden gebouwd.
- Voor de jonge paarden wordt er geen open water gebouwd. Open water mag voor 5- en 6-jarigen door de inrichter wel facultatief worden aangeboden (vrij te nemen als laatste sprong).

4.1.2. Indoor springwedstrijden

Het provinciaal bestuur, in samenwerking met nationaal bestuur, organiseert tijdens de winterperiode indoorwedstrijden-springen. De praktische organisatie kan overgedragen worden aan een gewest of rijvereniging/ponyclub.

Voor deze indoorwedstrijden, onder de bevoegdheid van het provinciaal bestuur, is de grootte van de rijbaan (zonder toeschouwersruimte) best minimum 800 m².

Indoor mogen de afmetingen van de hindernissen, zoals vermeld in hoofdstuk 4.1.2., als volgt aangepast worden: hoogte: - 5 cm, breedte – 10 cm.

Volgende springproeven zijn toegelaten voor ruitervedstrijden:

Aspiranten:	-	Barema A niet op tijd
	-	Ideale tijd
	-	Progressief niet op tijd en zonder barrage (eindhindernis maximummaat voor aspiranten, maximum 8 sprongen)
Beginnelingen:	-	Barema A niet op tijd
	-	Ideale tijd
	-	Progressief niet op tijd en zonder barrage (eindhindernis maximummaat voor beginnelingen, maximum 8 sprongen)
	-	Twee fasen/ Twee fasen speciale (art 274.5.6)
Licht:	-	Barema A
	-	Progressief
	-	Barema C
	-	Twee fasen/ Twee fasen speciale (art 274.5.6)
	-	Force en speed
Midden en Zwaar:	-	Barema A
	-	Progressief
	-	Barema C
	-	Kies uw lijn
	-	Kies uw punten
	-	Twee fasen/ Twee fasen speciale (art 274.5.6)
	-	Force en speed

De eerste proef van elke klasse bij een indoor wordt niet rechtstreeks op tijd gereden. Er kunnen ook stijlproeven gehouden worden. Voor de reglementering verwijzen we naar rubriek 3.3.

Voor het overige zijn de reglementen van de springwedstrijden bij ruitertornooien van toepassing.

Volgende springproeven zijn toegelaten voor indoor- ponywedstrijden:

- Tabel A
- Ideale tijd
- Twee fasen/Twee fasen speciale (art 274.5.6)
- Progressief parcours
- Stijlproeven

Maximum 6 indoorwedstrijden komen in aanmerking voor springpunten. Hiervoor telt alleen de tabel A en dit voor de helft zoals bepaald bij de ponytornooien.

Springen in ponywerking

4.1.2.1. Algemeen

Ponyruiters kunnen deelnemen aan springwedstrijden, nadat ze geslaagd zijn voor de bekwaamheidsproeven, of het (volledige) ruiterbrevet B behaald hebben. Verder kunnen alle ponyruiters die geregistreerd zijn als wedstrijdruiter, ongeacht hun leeftijd (wel ten vroegste het kalenderjaar dat men 7 jaar wordt), ongeacht het aantal jaren lid, ongeacht het aantal pogingen in een bekwaamheidsproef, steeds deelnemen met 1 pony aan de klasse Aspiranten.

Ponyruiters tot en met 11-jarige leeftijd kunnen een uitzondering op de bekwaamheidsproef aanvragen bij de Nationale Ponycommissie door hun qualifying results op niveau van Beginnelingen schriftelijk in te dienen.

De deelnemers aan de springwedstrijden worden op basis van de behaalde springpunten ingedeeld in de klasse Beginnelingen, Licht of Midden (voor de categorie C en D), op het einde van het indoorseizoen. Voor de categorie a en A wordt men ingedeeld in de klasse Beginnelingen zonder mogelijkheid tot verhoging. Vooraleer wordt deelgenomen in de hogervermelde springklassen kan men deelnemen in de klasse Aspiranten A3 (voor de stokmaat a-, A-, en B-pony's), A5 (voor stokmaat A, B, C en D) of A7 (voor stokmaat C en D). Ook ruiters die normaal hebben deelgenomen aan de bekwaamheidsproeven, maar niet geslaagd zijn kunnen dat jaar met één pony deelnemen aan de klasse aspiranten, mits toelating van de provinciale ponycommissie.

Voor de wedstrijden voor jonge pony's wordt een combinatie uitgesloten bij de derde ongehoorzaamheid over de gehele omloop. (Uitzondering op Art. 241.3.24 uitsluiting bij 2^e ongehoorzaamheid.)

4.1.2.2. Bouw parcours springwedstrijden pony's

Voor de springwedstrijden dient men met de volgende maximale afmetingen rekening te houden:

Aspiranten	A3	A4	A5	A6	A7	A8
Aantal hindernissen	8-10	8-10	8-10	8-10	8-10	8-10
Aantal hind. 2 fasen	9-15	9-15	9-15	9-15	9-15	9-15
Meervoudige sprongen	Dubbelsprong	Dubbelsprong	Dubbelsprong	Dubbelsprong	Dubbelsprong	Dubbelsprong
Max. hoogte	30	40	50	60	70	80
Max. breedte (oxers)	40	50	60	70	80	90
Max. breedte (triplebar)	/	/	70	80	90	100

(Beginnelingen)	S50	A60	B70	C80	D90
Aantal hindernissen	8-10	8-10	8-10	8-10	8-10
Aantal hind. 2 fasen	9-15	9-15	9-15	9-15	9-15
Meervoudige sprongen	Dubbelsprong *	Dubbelsprong *	Dubbelsprong *	Dubbelsprong *	Dubbelsprong *
Max. hoogte	50	60	70	80	90
Max. breedte (oxers)	60	70	80	90	100
Max. breedte (triplebar)			90	100	110
Snelheid **	275m/min	275m/min	300m/min	300m/min	300m/min

* Voor de reeksen B kan er een tweede dubbelsprong geplaatst worden in de tweede fase

(Licht)	B80	C90	D100
Aantal hindernissen	8-10	8-10	8-10
Aantal hind. 2 fasen	9-15	9-15	9-15
Meervoudige sprongen	Dubbelsprong*	Dubbelsprong*	Dubbelsprong*
Max. hoogte	80	90	100
Max. breedte (oxers)	90	100	110
Max. breedte (triplebar)	110	120	130
Snelheid (indoor) **	300m/min	300m/min	300m/min
Snelheid (outdoor) **	300 m/min	325m/min	325m/min

* Voor de reeksen BL, CL en DL kan er een tweede dubbelsprong geplaatst worden in de tweede fase

(Midden)	C100	D110
Aantal hindernissen	8-10	8-10
Aantal hind. 2 fasen	9-15	9-15
Meervoudige sprongen	2 dubbelsprongen of dubbelsprong + driesprong	2 dubbelsprongen of dubbelsprong + driesprong
Max. hoogte	100	110
Max. breedte (oxers)	110	120
Max. breedte (triplebar)	130	140
Snelheid indoor **	300m/min	300m/min
Snelheid outdoor **	325m/min	325m/min

* Voor CM en DM kan er een derde dubbelsprong geplaatst worden in de tweede fase

*Indien een proef 2 fasen speciale: minimum 5 en maximum 7 hindernissen in de 1^e fase en in het totaal minimum 11 en maximum 13 hindernissen.

** De parcoursbouwer kan in samenspraak met hoofdjury de tijden aanpassen indien daar de noodzaak voor is. Bv. kleinere piste, andere ondergrond,...

In een barrage voor foutloze combinaties mag het parcours worden verhoogd met maximum 5 cm voor de wedstrijden voor A- en B-pony's en met maximum 10 cm voor de wedstrijden met C- en D-pony's. (!!! Geen verhoging in geval van een proef op 2 fasen, conform het FEI-reglement.)

In de springwedstrijd klasse Beginnelingen worden de ruiters, welke het parcours foutloos beëindigen binnen de toegestane tijd, ex-aequo op de eerste plaats gerangschikt.

Voor de springwedstrijd klasse **Beginnelingen**, Licht en Midden zijn er verschillende mogelijkheden: Tabel A met barrage of een wedstrijd twee fasen/twee fasen speciale (art 274.5.6). Een parcours mag geen sloot bevatten, eventueel wel een bidet voor de klasse Licht en Midden.

Iedere springruiter krijgt een stijlbeoordeling. De hoogst gequoteerde ruiter krijgt een speciale vermelding bij de prijsuitreiking, indien er geen apart klassement gemaakt wordt. Bij een onvoldoende (minder dan de helft) wordt men wel geklasseerd, maar ontvangt men geen springpunten.

De toegestane tijden worden voor de categorie a en A berekend aan een tempo van 275 m per minuut. Voor alle andere categorieën wordt deze berekend aan een tempo van 300 m per minuut. Enkel outdoor wordt het tempo voor C -en D-pony's verhoogd naar 325m/min.

Bijkomende richtlijnen m.b.t. tot **combinatiesprongen (inclusief wedstrijden voor jonge pony's)**.

- Dubbelsprongen op 2 galopsprongen eindigend op oxer zijn niet toegelaten.
- Dubbelsprongen oxer-oxer zijn niet toegelaten.
- Voor driesprongen zijn enkel 'oxer – rechte – rechte' en 'rechte –oxer –rechte' toegelaten.
- Triple-bars zijn niet toegelaten in driesprongen. In dubbelsprongen is een triple-bar wel toegelaten als eerste element en in combinatie met een rechte (niet in combinatie met oxer).

Bijkomende richtlijnen voor de wedstrijden voor jonge pony's:

- Voor de 4-jarige pony's dient er met een duidelijke voet worden gebouwd.
- Voor de 6-jarige B-, C-, en D-pony's mag er een bidet –zonder water- geplaatst worden.




Afstanden dubbelsprongen :

Opgelet! Dit zijn **richtafstanden** voor wedstrijden. Dit wil zeggen dat dit geen sluitende afstanden zijn, doch slechts een hulp in het bepalen van een afstand. De ideale afstand is afhankelijk van zeer veel factoren waaronder toestand van het terrein, richting van of naar uitgang, stand van de zon, bergop/bergaf, deelnemersveld, soort van de wedstrijd/proef, hoogte, enz.... Het vergt zeer veel ervaring om rekening houdend met alle mogelijke factoren een geschikte afstand te bouwen.



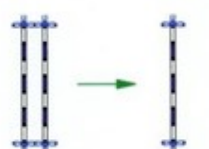
Tabel 1: Afstanden voor combinatiehindernissen: A-pony's

	1 galopsprong tussen	2 galopsprongen tussen
	5.00 tot 5.40 m	7.50 tot 7.90 m
	5.00 tot 5.30 m (onder voorbehoud)	Niet toegelaten
	5.00 tot 5.30 m	7.40 tot 7.80 m


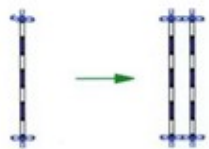

Tabel 2: Afstanden voor combinatiehindernissen: B-pony's

	1 galopsprong tussen	2 galopsprongen tussen
	5.60 tot 6.00 m	8.30 tot 8.70 m
	5.50 tot 5.80 m (onder voorbehoud)	Niet toegelaten
	5.50 tot 5.90 m	7.90 tot 8.30 m

Tabel 3: Afstanden voor combinatiehindernissen: C-pony's

	1 galopsprong tussen	2 galopsprongen tussen
	6.20 tot 6.70 m	8.70 tot 9.10 m
	6.00 tot 6.40 m	Niet toegelaten
	6.20 tot 6.60 m	8.70 tot 9.10 m

Tabel 4: Afstanden voor combinatiehindernissen: D-pony's

	1 galopsprong tussen	2 galopsprongen tussen
	6.70 tot 7.10 m	9.60 tot 10.00 m
	6.50 tot 6.90 m	Niet toegelaten
	6.60 tot 7.00 m	9.40 tot 9.80 m

Tabel 5: Afstanden voor 3-sprongen C- en D-pony's.

DRIESPRONG C-pony's		
OXER -STIJL 1 / STIJL -STIJL 2	6.40-6.70m	9.40-9.70m
OXER -STIJL 1-/ STIJL - STIJL 1	6.40-6.70m	6.50-6.80m
OXER -STIJL 2 / STIJL - STIJL 1	9.20-9.50m	6.60-6.90m
STIJL -OXER 1/ OXER-STIJL 2	6.20-6.50m	9.30-9.60m
DRIESPRONG D-pony's		
OXER -STIJL 1 / STIJL -STIJL 2	6.70-7.00m	9.70-10.00m
OXER -STIJL 1-/ STIJL - STIJL 1	6.70-7.00m	6.80-7.10m
OXER -STIJL 2 / STIJL - STIJL 1	9.50-9.80m	6.90-7.20m
STIJL -OXER 1/ OXER-STIJL 2	6.50-6.80m	9.60-9.90m

Tabel 6: Afstanden voor meerdere galopsprongen.

Stokmaat /aantal	3 galopsprongen	4 galopsprongen	5 galopsprongen	6 galopsprongen
A	10.30m	13.20m	15.90m	18.50m
B	11.30m	14.20m	17.10m	20.00m
C	12.30m	15.20m	18.30m	21.40m
D	13.50m	17.00m	20.30m	23.60m

Nieuwe benamingen springreeksen											
Stokmaten	reeks	oude benaming	BHP nodig	soort wedstrijd	selectiepunten	overgangspunten	prov kampioenschap*	NPT	NIS	opmerking	
S-pony's	SA30	aspiranten 30 S	nee (mag)	clear round of stijl zonder klasement	nee	nee	nee (ja)	nee	nee		
	SA40	aspiranten 40 S	nee (mag)	clear round of stijl met of zonder klasement, ideale tijd, 2fasen, 2 fasen special	nee**	nee	nee (ja)	nee	nee	hoogte BHP	
	S50	S begin	ja	clear round of stijl met of zonder klasement***, ideale tijd, 2fasen, 2 fasen special	ja	ja	ja	ja	nee		
A-pony's	AA30	aspiranten 30 A	nee (mag)	clear round of stijl zonder klasement	nee	nee	nee (ja)	nee	nee		
	AA40	aspiranten 40 A	nee (mag)	clear round of stijl zonder klasement	nee	nee	nee (ja)	nee	nee		
	AA50	aspiranten 50 A	nee (mag)	clear round of stijl met of zonder klasement, ideale tijd, 2fasen, 2 fasen special	nee**	nee	nee (ja)	nee	nee	hoogte BHP	
	A60	A begin	ja	clear round of stijl met of zonder klasement***, ideale tijd, 2fasen, 2 fasen special	ja	ja	ja	ja	nee		
B-pony's	BA30	aspiranten 30 B	nee (mag)	clear round of stijl zonder klasement	nee	nee	nee (ja)	nee	nee		
	BA40	aspiranten 40 B	nee (mag)	clear round of stijl zonder klasement	nee	nee	nee (ja)	nee	nee		
	BA50	aspiranten 50 B	nee (mag)	clear round of stijl zonder klasement	nee	nee	nee (ja)	nee	nee		
	BA60	aspiranten 60 B	nee (mag)	clear round of stijl met of zonder klasement, ideale tijd, 2fasen, 2 fasen special	nee**	nee	nee (ja)	nee	nee	hoogte BHP	
	B70	B begin	ja	clear round of stijl met of zonder klasement***, ideale tijd, 2fasen, 2 fasen special	ja	ja	ja	ja	nee		
	B80	B licht	ja	Bar A met barrage, 2fasen, 2 fasen special, stijlproef	ja	ja	ja	ja	ja		
C-pony's	CA50	aspiranten 50 C	nee (mag)	clear round of stijl zonder klasement	nee	nee	nee (ja)	nee	nee		
	CA60	aspiranten 60 C	nee (mag)	clear round of stijl zonder klasement	nee	nee	nee (ja)	nee	nee		
	CA70	aspiranten 70 C	nee (mag)	clear round of stijl met of zonder klasement, ideale tijd, 2fasen, 2 fasen special	nee**	nee	nee (ja)	nee	nee	hoogte BHP	
	C80	C begin	ja	clear round of stijl met of zonder klasement***, ideale tijd, 2fasen, 2 fasen special	ja	ja	ja	ja	nee		
	C90	C licht	ja	Bar A met barrage, 2fasen, 2 fasen special, stijlproef	ja	ja	ja	ja	ja		
	C100	C midden	ja	Bar A met barrage, 2fasen, 2 fasen special, stijlproef	ja	ja	ja	ja	ja		
D-pony's	DA50	aspiranten 50 D	nee (mag)	clear round of stijl zonder klasement	nee	nee	nee (ja)	nee	nee		
	DA60	aspiranten 60 D	nee (mag)	clear round of stijl zonder klasement	nee	nee	nee (ja)	nee	nee		
	DA70	aspiranten 70 D	nee (mag)	clear round of stijl zonder klasement	nee	nee	nee (ja)	nee	nee		
	DA80	aspiranten 80 D	nee (mag)	clear round of stijl met of zonder klasement, ideale tijd, 2fasen, 2 fasen special	nee**	nee	nee (ja)	nee	nee	hoogte BHP	
	D90	D begin	ja	clear round of stijl met of zonder klasement***, ideale tijd, 2fasen, 2 fasen special	ja	ja	ja	ja	nee		
	D100	D licht	ja	Bar A met barrage, 2fasen, 2 fasen special, stijlproef	ja	ja	ja	ja	ja		
	D110	D midden	ja	Bar A met barrage, 2fasen, 2 fasen special, stijlproef	ja	ja	ja	ja	ja		
	*		een provincie is vrij om alle reeksen al dan niet te laten deelnemen op het provinciale kampioenschap								
	**		indien organisatie op het provinciale kampioenschap kan een provincie zelf beslissen om selectiecriteria in te voeren								
	***		een provincie kan zelf beslissen om in deze reeks al dan niet een klasement te maken, of alle foutlozen ex-aequo te klasseren								

4.2. Klassement en prijzenregeling

4.2.1. Puntentoekenning

De puntentoekenning gebeurt op basis van de **schifting**. Indien voor een klasse geen schifting plaatsvindt, gebeurt de puntentoekenning op basis van de wedstrijd (zonder de eventuele barrage). Indien een wedstrijd over 2 omlopen wordt verreden (zie kampioenschappen), gebeurt de puntentoekenning op basis van de eerste omloop.

- foutloos: 4 winstpunten
- van 1 tot en met 10 strafpunten: 2 winstpunten
- meer dan 10 strafpunten en tot en met 20 strafpunten: geen punten
- meer dan 20 strafpunten: 2 verliespunten
- uitsluiting: 4 verliespunten

Indien er een **fout in het klassement** wordt vastgesteld na de prijsuitreiking, maar nog tijdens het toernooi, dan dient de ten onrechte ontvangen prijs te worden teruggegeven. Foutieve tellingen met een wijziging in klassering maar doorgegeven aan het nationaal secretariaat na het toernooi, worden eveneens aanvaard waardoor die ruiter zijn juiste klassering krijgt toegewezen. In dit geval blijven de andere ruiters hun plaats en prijs behouden.

4.2.2. Klasse-indeling en –overgang

4.2.2.1. Klasse-indeling

Klasse Aspiranten:	alle combinaties die niet in de andere klassen wensen aan te treden
Klasse Beginnelingen:	van 0 tot 60 punten
Klasse Licht:	vanaf 20 tot 80 punten
Klasse Midden:	vanaf 40 tot 110 punten
Klasse Zwaar:	vanaf 60 punten

4.2.2.2. Klassenbepaling

4.2.2.2.1. Bepaling van een nieuwe combinatie

Toe te wijzen springklasse van een nieuwe combinatie		
PAARD	Nieuwe ruiter	Toe te wijzen springklasse combinatie
Leeftijd	Hoogste springklasse	
4-jarige	B,L,M,Z	B(0), op vraag L(20)
5-jarige	B,L	B(0), op vraag L(20)
	M,Z	B(0), op vraag hoger met maximum M (40)
6-jarige of ouder	B,L	B(0), op vraag L(20)
	M,Z	B(0), op vraag hoger met max hoogste klasse

De hoogste klasse van de ruiter/paard wordt bepaald door ofwel zijn hoogst behaalde klasse, ofwel door zijn puntenstand in zijn hoogste reeks. Indien hij, bij dit laatste, de puntengrens heeft bereikt om te mogen stijgen in klasse, wordt deze hogere klasse ook als zijn hoogste klasse beschouwd.

Voor de ponywerking geldt identiek hetzelfde met uitzondering van:

- *Een ruiter die tijdens de ponywerking 60 punten heeft behaald (= de puntengrens van Zwaar) mag bij de overgang naar de paarden maximum in de klasse Midden starten!*

4.2.2.2.2. Klassenbepaling en –overgang o.b.v. qualifying results.

Startgerechtigheid voor nieuwe combinaties kunnen aangevraagd worden o.b.v. qualifying results of bevestigende resultaten, behaald bij **andere federaties** of in de **(LRV-) wedstrijden voor jonge paarden**.

Indien een bestaande combinatie qualifying results heeft behaald in **niet-LRV verband**, is het op elk ogenblik toegelaten om naar een hogere springklasse over te gaan.

Een bepaalde klasse kan toegewezen worden op basis van **officiële* wedstrijdresultaten**, behaald op hetzelfde niveau als dat men wil starten binnen LRV.

Het gaat om bevestigende resultaten. Dit wil zeggen dat enkel deelnemen op een bepaald niveau niet voldoende is, maar de resultaten moeten voldoen aan volgende voorwaarden voor het springen : minimum 4 keer een parcours met een maximum van 4 strafpunten hebben gereden op betrokken niveau :

Klasse Paarden	Vereiste niveau voor Q.R. : Vier maal maximum 4 strafpunten in:		
LRV	VLP	INTERNATIONAAL	(LRV) Jonge paarden
Midden	Regionalen/Silver 1.20m	CSI 1.20m	Proeven 6j paarden
Zwaar	Silver/Gold 1.30m	CSI 1.30m	///

Indien een bestaande combinatie qualifying results heeft behaald in **LRV verband**, zijnde de SBB Competitie voor Jonge Paarden, is het toegelaten om TIJDENS het wedstrijdseizoen naar een hogere springklasse over te gaan (meer bepaald Midden o.b.v. prestaties in de wedstrijden voor 6-jarige paarden).

Qualifying results zijn ook van toepassing op ponycombinaties en dit als volgt:

Klasse Pony's		Vereiste niveau voor Q.R. : Vier maal max. 4 strafpunten in:
LRV		Regionalen/VLP
B Licht		80 cm
C Licht		90 cm
D Licht	C Midden	100 cm
	D Midden	110 cm

(* officiële wedstrijden: wedstrijden georganiseerd onder een erkende federatie (KBRSF, VLP, LRV, LEWB of officiële buitenlandse resultaten die vallen onder FEI bv. KNHS)

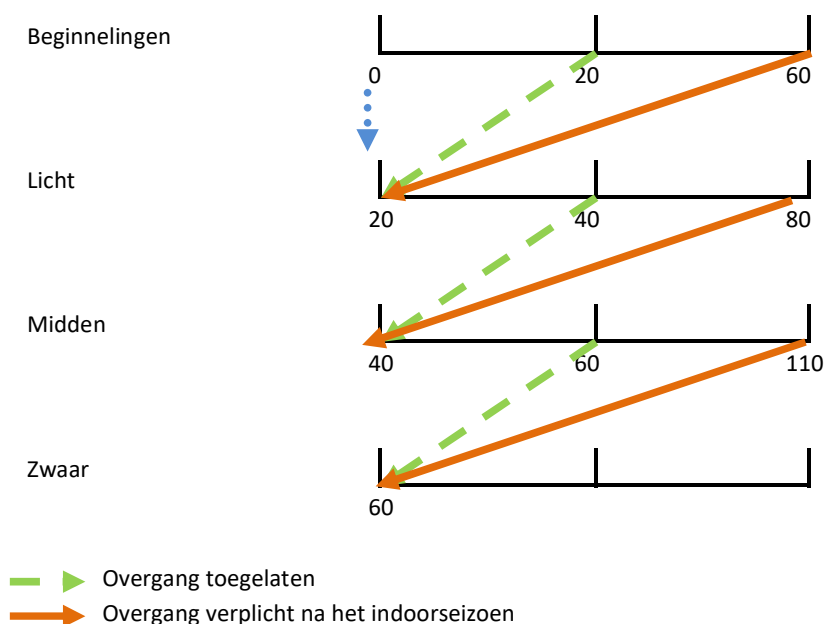
4.2.2.3. Klasse-overgang

De **klasse-overgang van beginnelingen naar licht** kan vanaf 0 punten bij de paarden. Bij een overgang van beginnelingen naar licht start men steeds op licht 20 punten. Bij de pony's kan de overgang enkel vanaf beginnelingen 20 punten.

Een voorbeeldje:

Een combinatie neemt deel in beginnelingen en staat op B 24 punten. Deze combinatie mag op dit moment overgaan naar Licht, omdat zij de puntengrens van 20 punten heeft overschreden. Op het einde van het indoorseizoen zal zij nog steeds in B geplaatst blijven. Pas indien zij het winterseizoen afsluit met een puntentotaal van meer dan 40 punten zal de overgang naar Licht moeten maken. Zij komt dan op Licht 20 punten.

Een combinatie die door minpunten beneden de puntengrens zakt, wordt op het einde van het indoorseizoen terug op de benedengrens van deze klasse geplaatst. Op vraag kan de juiste puntenstand in de lagere klasse toegekend worden. Een voorbeeldje: een combinatie die door minpunten komt op M36 wordt naar M 40 geplaatst bij het einde van het indoorseizoen.



De springpunten en de klasse behoren aan de combinatie.

a) Eenmaal per jaar (einde indoorseizoen) is de **eindstand** bepalend voor de indeling van de klassen. Tijdens het tornooi- of indoorseizoen mag, maar moet men niet, van klasse verhogen. Tijdens het tornooi- of indoorseizoen kan men niet verlagen.

Tussen het laatste gewestelijk tornooi waaraan men heeft deelgenomen en het provinciaal tornooi en tussen een provinciaal en nationaal tornooi verhoogt men niet van klasse.

b) Bij iedere **overgang** vervallen de punten boven de bovengrens en wordt gestart op de benedengrens van de nieuwe klasse.

c) Een combinatie die door **minpunten** beneden de puntengrens zakt, wordt op het einde van het indoorseizoen terug op de benedengrens van deze klasse geplaatst. Op vraag kan de juiste puntenstand in de lagere klasse toegekend worden.

- d) De puntenstand zal niet meer onder de grens van nul 0 punten teruggebracht worden.
- e) Een combinatie kan een klasse verhoging aanvragen **tot de maximum hoogst behaalde klasse van de ruiter**, ongeacht de behaalde punten in de huidige springklasse, maar wel rekening houdende met de leeftijd van het paard. Dit kan op ieder moment.
- f) Een combinatie die gedurende **minstens één jaar** (12 maanden) niet meer heeft deelgenomen aan officiële wedstrijden, kan opnieuw een beginklasse vragen. Hij start dan op de benedengrens in deze klasse en behoudt zijn rechten op selectie.
- g) **(Tijdelijke) klasse verlaging:** Een deelname in een lagere klasse kan voor bestaande combinaties aangevraagd worden. Dergelijke combinaties kunnen wel deelnemen aan eventuele barrages, komen wel in aanmerking voor de prijsuitreiking, maar ontvangen geen selectiepunten.
- h) **Rijden buiten wedstrijd:** Een tijdelijke deelname in een lagere klasse kan voor bestaande combinaties die hun (vroegere) klasse of een klasse verhoging niet aankunnen. Dergelijke combinaties kunnen niet deelnemen aan eventuele afzonderlijke barrages, komen niet in aanmerking voor de prijsuitreiking en ontvangen geen selectiepunten. (In geval van een wedstrijd in 2 fasen, mag de 2^e fase wel gereden worden). Zij dienen dit duidelijk op hun wedstrijdkaart te noteren voor de wedstrijd en op het secretariaat van de jury te melden. Buiten wedstrijd rijden in een hogere klasse is niet toegestaan (indien de puntengrens van die klasse niet is bereikt)
- i) Een combinatie die na het zomerseizoen door minuspunten lager komt dan de **benedengrens** kan op vraag voor het indoorseizoen de juiste puntenstand in de lagere klasse toegekend worden met selectie.
- j) Een combinatie waarvan de pony als gevolg van een meting in een hogere **stokmaatcategorie** terecht komt, behoudt haar springklasse met behoud van punten. Op vraag kan deze combinatie 1 springklasse verlagen. In dit laatste geval start zij op haar punten min 20. Indien de pony als gevolg van een meting in een lagere stokmaatcategorie terecht komt, behoudt deze combinatie haar springklasse met behoud van punten. Bij dressuur behoudt deze combinatie in beide gevallen haar klasse en punten. Reeds behaalde selectiepunten in de vorige stokmaatcategorie verliest men.
- k) Een ruiter die bij de rijverenigingen aantreedt met een **D-pony** start in de klasse Aspiranten of Beginnelingen (springen of veelzijdigheid). Indien deze combinatie bij de pony's DM reed, kan deze starten in Beginnelingen op 10 winstpunten. In ieder ander geval, moet met beginnen op maximaal Beginnelingen met nul winstpunten. Deze combinatie kan echter niet op ieder moment naar licht en zal zijn 20 punten dienen te halen voordat zij de overgang naar licht mag maken.
- l) **Ruiters van 65 jaar of ouder**, zijn bij een klasse overgang niet verplicht om te stijgen. Zij kunnen bij het Nationaal Bestuur aanvragen om in de huidige klasse te blijven met behoud van selectiepunten.

4.3. Bekwaamheidsproeven bij de ponywerking

4.3.1. Algemeen

Ieder jaar worden in de winterperiode (voor het zomerseizoen) onder de verantwoordelijkheid van de Provinciale Ponycommissie 3 bekwaamheidsproeven ingericht. Alle deelnemende ruiters of amazones dienen de combinatiekaart of wedstrijdkaart te kunnen voorleggen.

4.3.2. Voorstelling

Tijdens deze voorstelling plaatst de combinatie, ruiter en pony, zich in stilstand voor de jury.

4.3.2.1. Uniform: verzorging en degelijkheid .../4 p.

De juryleden gaan het uniform van de ruiter controleren.

- ruiterpet >
- T-shirt (pull) >
- propere rijbroek >
- propere rijlaarzen >
- correcte optoming (o.a. lengte sporen en zweep) >

Deze elementen vormen de essentiële onderdelen van het uniform en dienen volledig in orde te zijn. Bij het niet in orde zijn van het uniform is er gewoon startverbod.

Opmerking:

Voor duidelijke accidentele bevuiling dient de jury geen punten af te trekken.

bv.: de combinatie dient buiten in te springen en door een val is de rijbroek zeer vuil.

4.3.2.2. Optoming: netheid, onderhoud en juistheid .../6 p.

Voor de beoordeling van dit onderdeel, zijn bepaalde zaken van essentieel belang, zoals de aanwezigheid van het zadel, stijbeugels, singel, het bit, de teugels. Bij het ontbreken van één van deze elementen, krijgt de combinatie gewoon startverbod en dus ook geen beoordeling.

Wij beperken ons voor deze beoordeling tot 3 onderdelen:

- kin- en neusriem:
 - ± 3 vingers boven de neusgaten bij een Hannoveraanse neusriem, bij een gecombineerde neusriem 1 vinger onder het jukbeen
 - ± 2 platte vingers dienen tussen de vastgemaakte neusriem kunnen geschoven worden.
- keelriem: een kleine rechtopstaande vuist moet als ruimte overblijven.
- zadel: ligt op de juiste plaats en de singel is voldoende aangespannen.

Wanneer aan de 3 bovenstaande elementen voldaan is, geven wij aan de combinatie het maximum aantal punten: 6/6.

Bij het niet in orde zijn van één van de opgesomde onderdelen, geven wij telkens een -2.

Praktisch vb.:

- de neusriem is ter hoogte van de neusgaten -2 p.
 - de keelriem heeft geen tussenruimte -2 p.
 - de singel is los -2 p.
- Totaal voor deze combinatie 0/6 p.



JURYSTAAT STIJLRIJDEN - BEKWAAMHEIDSPROEF

Wedstrijd te op

Naam Ruiter Stokmaat/Klasse

Vereniging

Naam paard/pony combinatiernr.

OPTOMING EN VERZORGING /20

- Toiletage /15
- Groet aan de jury /5

TACTIEK GESTELDE OPDRACHTEN /40

GALOPTEMPO PAARD/PONY			
<ul style="list-style-type: none"> • Niet-voldoende voorwaarts • Uit galop vallen 	<ul style="list-style-type: none"> • Kruisgalop • Verkeerde galop 	<ul style="list-style-type: none"> • Te snel voor/na de sprong 	/20
AFSTANDEN			
<ul style="list-style-type: none"> • Noodsprong 	<ul style="list-style-type: none"> • Niet correcte afstand (te ver/ te dicht) 		/10
WENDINGEN & LIJNEN			
<ul style="list-style-type: none"> • Niet goed door de wendingen • Uitbreken op wending 	<ul style="list-style-type: none"> • Afwijken op rechte lijn • Niet op het midden van hindernis 	<ul style="list-style-type: none"> • Foutieve stelling 	/10

OPMERKING:

TECHNIEK VAN DE RUITER TIJDENS DE RIT /20

HANDEN	BENEN	POSITIE	
<ul style="list-style-type: none"> • Te hard • Te laag / te hoog • Teugels te kort/te lang • Niet stil • Steun op teugels • Horizontale houding 	<ul style="list-style-type: none"> • Stijgbeugel te lang/te kort • Hielen niet omlaag • Geen stille benen • Voeten te diep/niet diep genoeg in stijgbeugel • Benen te veel naar voor/ naar achter 	<ul style="list-style-type: none"> • Romp naar voor/naar achter • Ellebogen teveel open • Pompen/onrustige romp • Blick niet in de lijn • Voortdurend storende houding • Blijven staan 	/20

OPMERKING:

TECHNIEK RUITER TIJDENS DE SPRONG (uit de mond, uit de rug) /20

HANDEN	BENEN	POSITIE (romp en hoofd)	
<ul style="list-style-type: none"> • Teveel meegeven / contactverlies • Vaste hand op de schoft • Onvoldoende halsvrijheid • Te lange teugels 	<ul style="list-style-type: none"> • Niet stil • Omhooggetrokken hak • Benen te veel naar voor/ naar achter 	<ul style="list-style-type: none"> • Teveel voorwaarts/ achterwaarts • Evenwichtsverlies bij landing • Storende verlichte zit • Staat recht • Storen in rug/mond (1x – 2x – 3x) • Hoofd niet voorwaarts • Voor het paard/pony springen 	/20

OPMERKING:

STRAFPUNTEN
Balk:
Weigering:
Totaal:

TOTAAL STIJLPUNTEN: /100

STRAFPUNTEN PARCOURS:

(! Voor de helft aanrekenen!)

TOTAAL:

VOOR BEKWAAMHEIDSPROEF:

ADVIES: GESLAAGD - NIET GESLAAGD - NOG GEEN BESLISSING

(Men is geslaagd wanneer de som van 2 proeven minimum 110 punten is en men bovendien op deze 2 proeven telkens min. 10/20 haalt op houding ruiter tijdens de sprong (uit de mond, uit de rug)).

Opmerkingen:

- zoals in het vorige punt zullen bij accidentele bevuilingen geen punten worden afgetrokken.
- wanneer een martingale (springteugel) niet goed is aangebracht, zal de jury optreden als raadgever, maar zal geen punten aftrekken.

4.3.2.3. Toilletteren .../4 p.

Dit onderdeel beoordelen wij enkel op de manen en de staart van de pony.

- Voor verzorgde manen (geen stro in de manen)
(geschoren manen = verzorgde manen) + 2 p.
 - Voor een verzorgde staart (geen stro in de staart) + 2 p.
- Totaal voor deze combinatie 4/4 p.

Bij duidelijke onverzorgdheid of bevuiling van staart of manen geven wij telkens –2.

4.3.2.4. Conditie en netheid van de pony .../6 p.

Deze vastgelegde normen geven de mogelijkheid, bij een kleine inspanning van de ruiter of commandant of ouders, om een maximum aan punten te behalen.

4.3.2.5. Algemene opmerking

Ook voor dit onderdeel beperken wij ons tot 2 elementen.

- Conditie:
 - de pony geeft een algemene frisse indruk
 - de pony geeft geen duidelijke tekenen van ondervoeding + 3 p.
 - Netheid: het haarkleed + de benen
(geen vuile vlekken – er komt geen abnormaal stof uit het haarkleed) + 3 p.
- Totaal voor deze combinatie 6/6 p.

Wanneer aan één van de opgesomde elementen niet voldaan is, geven wij telkens – 3.

4.3.3. *Parcours*

De proeven kunnen zowel indoor als outdoor georganiseerd worden:

- binnenpiste: 20 op 40 m
- buitenpiste: 40 op 60 m

Als juryleden dienen wij er van bewust te zijn, dat hier beginnende springruitertjes aan het werk zijn. In functie hiervan zullen wij ook het parcours opbouwen.

Het parcours dient daarom ook aan volgende eisen te voldoen (**vaste parcoursstekening**).

- geen hindernissen op de korte zijden
- geen moeilijke wendingen (geen 180 °)
- veel rechte lijnen
- uitnodigende sprongen (goed opgevulde hindernissen)
- de hindernissen mogen niet opzichtig gevuld zijn (geen haag, geen water, geen stro)
- in het totaal 8 hindernissen, waarvan 1 dubbelsprong.
- hoogte: categorie der pony Klasse Beginnelingen – 10 cm
- breedte: maximum gelijk aan de hoogte.

De juryleden dienen dit onderdeel te beoordelen in een korte tijdspanne van + 60 sec., de duur van het parcours. Het is daarom aan te raden om tijdens het jureren een bepaalde techniek toe te passen. Het parcours kan globaal bekeken worden met 4 sleutelwoorden (staakwoorden) onder uw aandacht. De 4 sleutelwoorden (staakwoorden) zijn zo gekozen omdat zij de basis vormen van de 4 te beoordelen onderdelen van het parcours.

- stijl van de ruiter tijdens de rit: sleutelwoord: STIJL VAN DE RUITER
- houding van de ruiter tijdens de sprong: sleutelwoord: UIT DE MOND – UIT DE RUG
- regelmaat in galop en tempo: sleutelwoord: GALOPTEMPO
- gehoorzaamheid aan de hulpen: sleutelwoord: GEHOORZAAMHEID

4.3.3.1. Stijl van de ruiter tijdens de rit .../20 p.

Bij deze beoordeling wordt de 3 onderdelen beoordeeld: handen, benen en positie van de ruiter.

- handen:
 - elastische verbinding met de paardenmond
 - elleboog, voorarm, pols, hand, teugels en paardenmond liggen op één lijn
 - handen boven de schoft
 - duimen lichtjes naar binnen draaien
- benen:
 - de knieën sluiten (licht) aan tegen het zadel
 - de kuiten liggen aan juist achter de singel
 - het onderbeen onbeweeglijk
 - het enkelgewricht als schokdemper
 - de hiel diep
- Positie :
 - In evenwicht zitten, zonder de pony te storen
 - (verlichte) zit, dicht tegen het zadel
 - (golvend) meebewegen van de heupen met de pony (light forward seat)
 - het hoofd: kijken in de te volgen richting

4.3.3.2. Houding van de ruiter tijdens de sprong .../30 p.

Al is het de bedoeling om uiteindelijk onze ponyruiters een perfecte verlichte zit aan te leren, kunnen wij in dit stadium van hun opleiding niet eisen dat zij deze reeds volledig beheersen.

De essentie van deze zit is: tijdens de sprong is de pony:

- vrij in de mond
- de ruiter ontlast volledig de rug van het paard.

Wij kunnen ons hier aan de volgende normen houden:

- regelmatig hinderen (minimum 3 x)
in de mond door de ruiter tijdens de sprong: -15 p.
- regelmatig hinderen (minimum 3 x)
in de rug door de ruiter tijdens de sprong: -15 p.
- het ongehinderd springen van het volledige parcours: -30 p.

4.3.3.3. Galoptempo pony .../20 p.

Zonder veel tempowisselingen het parcours in galop doorlopen, tenzij bij het van hand veranderen waar een verandering van galop door de draf verantwoord is.

Wij kunnen ons hier aan de volgende normen houden:

- volledig parcours in draf max. 5 p.
- verschillende keren uit galop vallen,
- in galop, maar onregelmatig d.w.z. te opvallende tempowisselingen bij het aanrijden op de hindernissen of na de sprong max. 15 p.
- in regelmatig galoptempo rondrijden 20 p.

4.3.3.4. Gehoorzaamheid .../10 p.

In deze rubriek wordt ook de houding van de ruiter beoordeeld. Onnodig zweepgebruik, stemhulpen wordt telkens bestraft met –2 p.

Verder kunnen we ons houden aan volgende normen:

- de pony moet tijdens de rit en bij het aanrijden van de sprongen blijf geven van volledige gehoorzaamheid (= in de hand gesteld).
- de pony moet reageren op een minimum van hulpen.
- de pony moet zich inbuigen bij het rijden van de wendingen.
- de ganse rit moet vloeiend verlopen.
- de pony moet een zekere rust uitstralen.

Het niet wegglopen of uitbreken noch in de wendingen, noch op de rechte lijn, verdient het maximum t.t.z. 10/10

4.3.3.5. Springfouten

De parcoursfouten worden volledig berekend volgens tabel A zonder barrage. Uitsluiting op het parcours betekent bijgevolg geen uitslag. Bij deze wedstrijden wordt ook geen tijd opgenomen. In deze wedstrijd wordt de combinatie ook pas uitgesloten bij 3 weigeringen: een eerste weigering: 4 strafpunten, 2de weigering: 8 strafpunten.

Opmerkingen

Het vroegtijdig starten van een combinatie, voor het belsignaal of het niet nemen van de startlijn of aankomstlijn, heeft geen uitsluiting tot gevolg. De jury zal zich hier opstellen als adviesverstrekker aan deze combinatie.

4.3.3.6. Aanvullende opmerkingen

- 1) Er is echter een verplichte deelname aan **twee proeven**. Er mag aan drie proeven worden deelgenomen. Bij twijfelgevallen bepaalt de jury in overleg met de provinciale ponycommissie of er na de derde bekwaamheidsproef een herkansing gehouden wordt. Voor het **beoordelingsresultaat** mag men de beste twee uitslagen samentellen om het minimum van 55 % te behalen. Bijkomend wordt er 50% vereist op het onderdeel “Uit de mond, uit de rug” voor de beide beste proeven.
- 2) De beoordeling van de parcoursproeven gebeurt steeds door twee **juryleden**, die samen de uitslag bepalen. Het beoordelen van de voorstelling kan door één jurylid gebeuren.

- 3) Er is **inzagerecht** van de beoordelingsstaten. Deelnemers die onvoldoende halen kunnen flink geholpen worden door bijkomende adviezen mee te geven op de beoordelingsstaat. Goede juryleden trachten hier opvoedend op te treden.
- 4) Het vergeten van de **startlijn** blijft ongestraft, maar de jury kan uitbellen en eenmaal opnieuw laten starten. Bij het missen van de eindstreep wordt de ruiter daarop gewezen.
- 5) ~~Elementen zoals zweep in de laars, wegwerpen van de ruiterpet en groeten met de linkerhand worden niet rechtstreeks bestraft; de jury mag dit echter steeds opmerken.~~
- 6) ponyruiters die in het kalenderjaar 7 jaar worden, mogen niet deelnemen aan de bekwaamheidsproeven.
- 7) Bij voorkeur zal 1 van de bekwaamheidsproeven **indoor** georganiseerd worden en 1 **outdoor**.
- 8) ~~Minstens één proef moet in de **eigen provincie** afgelegd worden. Een aanvraag om buiten de provincie deel te nemen wordt gedaan bij de provinciale Ponycommissie.~~

4.4. Stijlspringen

4.4.1. Verloop van de proef en beoordeling

Een stijlproef bestaat uit vijf rubrieken:

- optoming en verzorging
- tactiek gestelde opdrachten
- techniek van de ruiter tijdens de rit
- techniek van de ruiter tijdens de sprong
- stijl van paard/pony en ruiter

4.4.1.1. Optoming en verzorging

De juryleden zullen oordelen aan de hand van de volgende vier items:

- **Verzorging van paard/pony:** zoals in bekwaamheidsproeven, voor paarden is invlechten toegestaan.
- **Verzorging materiaal en correctheid optoming:** volgens hoofdstuk 1.
- **Uniform van de ruiter:** volgens hoofdstuk 3 d.w.z. ruiteruniform of uniform van de ponyclub.
- **Groet aan de jury:**
 - Correcte groet = 5 punten
 - Pony niet stil: –1
 - Teugels en zweep niet in een hand: –1
 - Hand niet achter de dij: –1
 - Hoofd niet neigen: –1
 - Niet gegroet: 0 punten

Beoordeling: elk van de vier items gaat op 5 punten, totaal: 20 punten.

4.4.1.2. Tactiek gestelde opdrachten

De beoordeling van de tactiek gebeurt aan de hand van drie onderdelen:

- **Galoptempo paard/pony:**
 - een gelijkmatig basistempo aanhouden gedurende het ganse traject en in kadans galopperen.
 - na elke sprong komt het paard terug in hetzelfde tempo en blijft in kadans
 - het basistempo niet te hoog of te laag
 - niet versnellen voor en/of na de hindernis, gelijkmatige galoppassen
 - de galop wordt niet onderbroken, tenzij in de wending om via enkele passen draf van galop te wisselen.

- **Afstanden:**
 - een correcte afstand nastreven, niet te ver/te dicht
 - noodsprongen vermijden

- **Wendingen:**
 - goed door de wendingen rijden
 - vloeiende wendingen over de gans rit
 - de wendingen worden gereden in juiste galop
 - geen uitbreken op de lijn of wending
 - op het midden van de hindernis rijden
 - de juiste stelling in de wending
 - een volgehouden kruisgalop interpreteren we als een slecht gereden wending

Beoordeling: op elk van de drie items wordt een beoordeling gegeven op 10 punten.

Totaal: 30 punten.

4.4.1.3. Techniek van de ruiter tijdens de rit

In deze rubriek gaat men opnieuw quoteren aan de hand van drie rubrieken:

- **Handen:**
 - elastische verbinding met de paardenmond
 - elleboog, voorarm, pols, hand, teugels en paardenmond op 1 lijn
 - handen boven de schoft
 - duimen lichtjes naar binnen draaien

- **Benen:**
 - de knieën sluiten licht aan tegen het zadel
 - de kuiten liggen aan juist achter de singel
 - het onderbeen onbeweeglijk
 - het enkelgewricht als schokdemper
 - de hielen diep

- **Positie:**
 - in evenwicht zitten, zonder paard/pony te storen
 - light forward seat
 - (golvend) meebewegen van de heupen met paard/pony
 - kijken in de te volgen richting

Beoordeling: de drie rubrieken worden samengenomen in één totaalbeoordeling op 20 punten.

4.4.1.4. Techniek ruiter tijdens de sprong (uit de mond, uit de rug)

Men vertrekt vanuit dezelfde drie items: handen, benen en positie van de ruiter.

Het basistempo niet te hoog of te laag.

Aandachtspunten:

- in verlichte zit, in evenwicht, zonder rug of mond van paard/pony te storen
- handen begeleiden/volgen de sprong voorwaarts naast de hals
- de romp neigt licht voorwaarts
- de onderbenen blijven onbeweeglijk en loodrecht
- de ruiter blijft voorwaarts kijken, het hoofd in het verlengde van een rechte rug
- paard/pony moet ongehinderd tot een maximaal rug- en halsgebruik kunnen komen

De beoordeling gebeurt op dezelfde manier als de vorige rubriek.

4.4.1.5. Eindtotaal

De totaalbeoordelingen van de verschillende rubrieken worden samengeteld. Zo komt met tot een **score op 100 punten**. Voor het eindtotaal moeten de bekomen punten eventueel nog verminderd worden met **strafpunten**, opgelopen tijdens het parcours (weigeringen, balken, vallen...).

Bij ex aequo wordt eerst gekeken naar de vierde rubriek (techniek ruiter tijdens de sprong), dan naar de derde rubriek (techniek van de ruiter tijdens de rit), dan naar rubriek twee (tactiek) en tenslotte naar de eerste rubriek (optoming en verzorging).

4.4.2. Diverse

1. Hindernissen

Minimum acht hindernissen. Natuurlijke hindernissen en sloot zijn verboden.

2. Tabel

Wedstrijden volgens tabel A 1.1. zonder barrage.

Uitsluiting op het parcours betekent geen uitslag.

3. Deelname

In principe kunnen alleen springruiters (voor pony's dus enkel de geslaagden in de bekwaamheidsproef voor springwedstrijden) deelnemen aan een stijlproef.

De juryleden houden zich het recht voor elke deelnemer die niet voldoet aan het minimum der vereiste voorwaarden uit te sluiten.

4. Juryleden

Minimum drie juryleden een voor de beoordeling van de optoming en verzorging en twee voor de beoordeling van het parcours (+ secretaris).

5. Eventing

5.1. Algemeen

De eventingwedstrijd is onderverdeeld in **drie afzonderlijke proeven**, namelijk een dressuurproef, een cross country proef, al dan niet voorafgegaan door een wegparcours en een springproef, tijdens dewelke de ruiter eenzelfde paard berijdt. Deze kennen hun verloop tijdens één, twee of drie opeenvolgende dagen. Volgens het aantal deelnemers kan een proef gesplitst worden.

3 opeenvolgende proeven, streven naar eerst cross country daarna springen. Indien dit niet kan omwille van tijdsgebrek, ruimte inrichter zal het springparcours voor de cross country plaatsvinden. Indien een combinatie op dat moment uitgesloten is in het springparcours kan/mag hij nog starten in cross country. Het is de verantwoordelijkheid van de ruiter om alsnog te starten in cross country.

Voor elke gewestelijke of provinciale eventingwedstrijd dient de cross-country goedgekeurd te worden door een afgevaardigde van het provinciaal bestuur, een nationaal kampioenschap door het nationaal bestuur.

Voor elke gewestelijke of provinciale eventingwedstrijd duidt het provinciaal bestuur een **hoofdjurylid** aan voor de wedstrijddag zelf, voor een nationaal kampioenschap gebeurt dit door het nationaal bestuur.

Alle hindernissen, vlaggen en bakens, welke door de deelnemers moeten worden geëerbiedigd, moeten op het ogenblik dat de deelnemers toelating hebben om het parcours te **verkennen**, nauwkeurig op hun plaats zijn opgesteld.

Het is een deelnemer verboden, behalve voor de dressuur, een **rijzweep** langer dan 75 cm te gebruiken. Verplichte doorgangen, moeten te paard worden gepasseerd.

Indien het parcours van de cross-country, nadat het officieel is vrijgegeven voor verkenning, toch nog moet gewijzigd worden, moet elke deelnemer hiervan op de hoogte gebracht worden. Dergelijke mededelingen moeten ook steeds uitgehangen worden op het **officieel mededelingenbord**.

Er kan deelgenomen worden in de andere provincies. Men dient echter wel voorrang te geven aan de wedstrijden in eigen provincie. De provinciale besturen, in afspraak met het nationaal bestuur, kunnen hiervan echter ontheffing verlenen.

De provinciale besturen beslissen verder over het aantal maximale deelnames en over de wijze waarop selecties gebeuren.

Vanaf 15 dagen voor de eventingwedstrijden mogen de crosshindernissen en deze van het springparcours niet meer genomen worden.

Bij aankomst op de wedstrijd, wordt aan elke combinatie een **identificatienummer** toegewezen. De ruiter dient tijdens het onderdeel van de cross country zich steeds te identificeren dmv dit rugnummer. Op de Nationale Kampioenschappen dient men ten allen tijde ook het paard te kunnen identificeren dmv het bijkomende hoofdstelnummer.

Wanneer een ruiter start in het crossparcours, aanvaardt hij het parcours zoals het op dat moment is.

Er wordt gestreefd om minimum 1,5 minuten tussentijd te respecteren tussen elke starter in het crossgedeelte.

5.2. Indeling in reeksen

5.2.1. Paarden

- Aspiranten
- Beginnelingen
- Licht
- Midden
- Zwaar

5.2.2. Pony's

- reeks 1: pony's stokmaat a en A
- reeks 2: pony's stokmaat B
- reeks 3: pony's stokmaat C en D
- reeks 4: pony's stokmaat C en D
- reeks 5: pony's stokmaat C en D

5.2.3. Klasse-overgang

5.2.3.1. Klasse veelzijdigheid, eerste deelname

Een nieuwe combinatie met een ruiter zonder crosservaring mag ten hoogste in de klasse Beginnelingen starten (ongeacht de hoogste springklasse).

Een nieuwe combinatie waarvan de ruiter reeds crosservaring heeft, mag maximum in de klasse starten, overeenkomstig zijn hoogste klasse ooit gereden in eventing en op voorwaarde dat het paard / de pony de minimum leeftijd bereikt heeft.

Paarden

Ruiter	Nieuwe combinatie	Leeftijd paard*
Geen prestaties eventing	Aspiranten	Min. 4 jaar
Geen prestaties eventing	Beginnelingen	Min. 4 jaar
L	Max L of lager	Min 5 jaar
M	Max M of lager	Min 6 jaar
Z	Max Z of lager	Min 7 jaar

Pony's

Reeks	Stokmaat	Ruiter	Leeftijd pony*
Reeks 1	S en A		Min. 4 jaar
Reeks 2	B		Min. 4 jaar
Reeks 3	C en D		Min. 4 jaar
Reeks 4	C en D	Min Reeks 4	Min 5 jaar
Reeks 5	C en D	Min Reeks 5	Min 6 jaar

* Voor de eventingwedstrijden is de **minimumleeftijd** van het paard / de pony 4 jaar of ouder. De verjaring gaat in na 1 oktober (begin winterseizoen), voorafgaand aan het bereiken van de leeftijd.

5.2.3.2. Klasse veelzijdigheid nieuwe combinatie

Een nieuwe combinatie start automatisch op de hoogste gemeenschappelijke klasse van de ruiter en het paard. Op vraag kan een nieuwe combinatie in een andere klasse starten, evenwel rekening houdend dat hij nadien niet meer in een lagere klasse kan aantreden, tenzij buiten wedstrijd of na minimum één jaar geen deelname in deze discipline.

Startgerechtigdheid voor nieuwe combinaties kunnen aangevraagd worden o.b.v. **qualifying results** of bevestigende resultaten. Een **bestaande combinatie** kan tussen de wedstrijdseizoenen een klasseverhoging aanvragen op basis van zijn/haar qualifying results bij andere federaties.

Een bepaalde klasse kan toegewezen worden op basis van officiële* wedstrijdresultaten, behaald op hetzelfde niveau als dat men wil starten binnen LRV.

Het gaat om bevestigende resultaten. Dit wil zeggen dat enkel deelnemen op een bepaald niveau onvoldoende is, maar de resultaten moeten voldoen aan volgende voorwaarden:

Eventing (aan alle drie criteria op zelfde wedstrijd voldaan hebben, op het betrokken niveau) :

- Dressuur: niet meer dan 45 strafpunten behaald hebben.
- Cross: cross uitgereden zonder hindernisfouten en max 75 seconden buiten de optimale tijd
- Jumping: Niet meer dan 16 strafpunten behaald hebben

* officiële wedstrijden: wedstrijden georganiseerd onder een erkende regionale van VLP of nationale wedstrijd van VLP/KBRSF/LEWB of buitenlandse federaties erkend door FEI zoals KNHS.

Overeenkomstige prestaties :

LRV	HOOGTE	VLP / LEWB / KBRSF
Pony's reeks 1 of 2	1 = 50 cm 2 = 60 cm	
Pony's reeks 3	70 cm	
Pony's reeks 4	90 cm	PB
Pony's reeks 5	1.00 m	PL
/	1.10 m	PM
Aspiranten	70 cm	
Beginnelingen	90 cm	B (90)
Licht	1.00 m	J – L – LO
Midden	1.10 m	M (*) – M0 (*)
Zwaar	1.15 m	Z (**)

5.2.3.3. Klasseverhoging en -verlaging

- Een combinatie kan, tijdens het seizoen, een klasseverhoging aanvragen, echter rekening houdend met volgende bepaling : Een **klasseverhoging** kan, als de combinatie drie maal in de huidige klasse of reeks, het crossonderdeel met maximum één weigering heeft uitgereden. Een klasse overslaan kan nooit.
- Een combinatie kan ongeacht de huidige puntenstand, maar op basis van de hoogste klasse van de ruiter en rekening houdende met de leeftijd van het paard, een klasseverhoging aanvragen.

- Bij klasse-overgang wordt er geen rekening gehouden met de **klasse aspiranten**, waardoor een combinatie mits voldaan aan de bepalingen (leeftijd, ervaring,...), kan overgaan van aspiranten naar bvb. licht, midden of zwaar.
- Combinaties vanaf reeks 4 bij de ponyruiters en vanaf reeks Licht bij de ruiters, zijn **verplicht** om onmiddellijk na de derde uitsluiting (tijdens het seizoen) een **reeks te zakken** na drie uitsluitingen, behaald tijdens één crossseizoen (van oktober tot juni).
- **Klasseverlagingen** zijn steeds zonder selectie, tenzij de combinatie verplicht wordt een klasse te verlagen wegens een derde uitsluiting tijdens het seizoen.
- Een combinatie die gedurende **minstens één jaar (12 maanden) niet meer heeft deelgenomen** aan officiële wedstrijden, kan opnieuw een beginklasse vragen. In dit geval behoudt hij zijn recht op selectie.
- **Buiten wedstrijd rijden in een hogere klasse** kan, indien de combinatie startgerechtigd is in die hogere klasse. Ruiters die buiten wedstrijd starten in een hogere klasse zonder hiervoor startgerechtigd te zijn, verliezen alle selectiepunten voor het betreffende seizoen met die combinatie.

5.3. Deelnemingsvoorwaarden

Alleen leden met toelating tot deelname aan de springwedstrijden, komen in aanmerking voor de eventings. De ponyruiters dienen geslaagd te zijn voor de bekwaamheidsproeven of het (volledige) ruiterbrevet B hebben.

5.4. Normen voor de eventing

5.4.1. *Dressuur*

De dressuurnummers worden vastgelegd door het nationaal bestuur LRV.

In de dressuurproef voor de klasse Zwaar wordt naast de traditionele letters ook de letters R, S, V en P gebruikt.

5.4.2. *Wegparcours voor de pony's*

Lengte:

reeks 1: max 1000 m

reeks 2: max 2000m

reeks 3: max 2000m

reeks 4: max 2000m

reeks 5: max 2000m

Snelheid: 200 m/min.

5.4.3. Normen voor de bouw van de Cross-country

- De **aangegeven maximale afmetingen** (hoogte én breedte) moeten door de inrichtende rijverenigingen strikt gerespecteerd worden.
- Hindernissen met een valse **grondlijn** zijn niet toegestaan. Een hooiruif bijvoorbeeld is enkel toegestaan, indien door middel van stobalen een juiste en veilige grondlijn wordt aangegeven. Soortgelijke hindernissen worden omwille van de veiligheid beter niet in het parcours opgenomen.
- Er dient naar gestreefd te worden om alle hindernissen in dezelfde **volgorde** te bouwen: Licht in het midden, Midden langs links en Zwaar langs rechts.
- Wanneer een hindernis in de cross country zowel door pony's als door paarden genomen moet worden, dienen de afmetingen van de pony's gerespecteerd te worden. Voor de hoogte kan dit eventueel opgelost worden door het opleggen van een balk voor de paarden.
- Definitie hindernis : Een hindernis wordt enkel als dusdanig beschouwd wanneer de uitersten afgebakend zijn met rode en witte vlaggen en indien ze genummerd is. Elke springpoging van betekenis die een gemiddeld paard of pony moet maken om zijn omloop te volgen, moet als hindernis aangeduid worden met vlaggen, nummer en/of letter en op het plan van de cross vermeld staan.

LRV - Normen Eventing – Paarden – crossonderdeel

	<u>WEG- PARCOURS</u>	<u>AFSTAND</u>	<u>MAX AANTAL SPRONGEN</u>	<u>MAX HOOGT E</u>	<u>MIN BREEDTE FRONT</u>	<u>MAX BREEDTE (OPEN SLOOT)</u>	<u>MAX TOPBREEDTE</u>	<u>MAX BASISBREEDTE</u>	<u>AFSPRONG</u>
Aspiranten	Max 2.000 m	1.800 m 2.500 m	25	0.70 m	2 .00 m	1.00 m	0.90 m	1.15 m	0.90 m
Beginnelingen	Max 2.000 m	1.800 m 3.000 m	25	0.90 m	2.00 m	1.20 m	1.10 m	1.50 m	1.10 m
Licht	Max 2.000 m	1.800 m 3.000 m	30	1.00 m	1.80 m	2.00 m	1.20 m	1.80 m	1.35 m
Midden	Max 2.000 m	2.500 m 3.500 m	30	1.10 m	1.50 m	2.80 m	1.40 m	2.10 m	1.60 m
Zwaar	Max 2.000 m	3.000 m 4.000 m	35	1.15 m	1.30 m	3.20 m	1.60 m	2.40 m	1.80 m

Aandachtspunten :

- **Water** : Aspiranten, beginnelingen en Licht: richtlijn 15 cm en max. 20 cm diep en Midden en Zwaar: max. 25 cm diep. Er moet eveneens minimum 6 meter plaats zijn tussen de ingang en de uitgang, tenzij de uitgang van het water een opsprong of een hindernis is. In dit geval bedraagt de minimum breedte 9m.
- Voor een **landing in water** : hoogte van het water x2 tellen om de maximum hoogte te berekenen.
- In de omloop van **Aspiranten** mogen geen combinatiesprongen voorkomen.
- Aantal afsprongen met **maximum afmetingen** : maximum 2
- **Lichte afsprongen** met beperkte afmetingen : aantal vast te leggen door de verantwoordelijke parcoursbouwer.
- Voor een **hindernis in de afsprong** : de hoogte boven de grondlijn x2 tellen

LRV - Normen Eventing – Pony's - crossonderdeel

			CROSS COUNTRY									
Reeks	Kleur	Stokmaat	Lengte WP	Afstand	Max aantal	Max hoogte	MIN BREEDTE FRONT	Max breedte open sloot	Max top-breedte	Max basis-breedte	Afsprongen (vlakke afsprong)	Hoogte hagen
A30		s, A, B,C,D	Max 1.000m	Min 1.500m Max 2.000m	25	0,30m	2.00 m	0,50m	0,50m	0,50m	0,50m	0,40m
A50	Paars	C, D				0,50m	2.00 m	0,50m	0,50m	0,70m	0,50m	0,60m
Reeks 1	Paars	a & A			25	0,50m	2.00 m	0,50m	0,50m	0,70m	0,50m	0,60m
Reeks 2	Oranje	B	Max 2000 m	Min 1.800m Max 2.500m	25	0,60m	2.00 m	0,60m	0,70m	0,95m	0,70m	0,70m
Reeks 3	Bruin	C			25	0,70m	2.00 m	1,00m	0,90m	1,15m	0,90m	0,80m
Reeks 3	Bruin	D			25	0,70m	2.00 m	1,00m	0,90m	1,15m	0,90m	0,80m
Reeks 4	Geel	C & D			25	0,90m	2.00 m	1,20m	1,10m	1,50m	1,10m	1,00m
Reeks 5	Groen	C & D			30	1,00m	1.80 m	2,00m	1,20m	1,80m	1,35m	1,20m

* De reeks aspiranten 30/50 alsook reeks 1 mag het dubbel van de toegestane tijd rijden

Aandachtspunten :

- **Cross Country:**
 - Aantal afsprongen met **maximum afmetingen** : maximum 2
 - Voor een **hindernis in de afsprong** : de hoogte boven de grondlijn x2 tellen
 - **Lichte afsprongen** met beperkte afmetingen : aantal vast te leggen door de verantwoordelijke parcoursbouwer.
 - **Water** : alle klassen max. 15 cm diep. Er moet eveneens minimum 6 meter plaats zijn tussen de ingang en de uitgang, tenzij de uitgang van het water een opsprong of een hindernis is. In dit geval bedraagt de minimum breedte 9m.
 - Voor een **landing in water** : hoogte van het water x2 tellen om de maximum hoogte te berekenen

5.4.4. Springproef

Volgende maximale afmetingen moeten gerespecteerd worden bij de paarden :

Klasse	Asp.	Beg.	Licht	Midden	Zwaar
Maximum aantal hindernissen	10	10	10	11	11
Meervoudige sprongen	geen	Dubbel-sprong	Dubbel-sprong	Dubbel-sprong	2 dubbelsprongen of 1 dubbel- en 1 driesprong
Max. hoogte	80	90	100	110	120
Max. breedte (oxers)	90	120	130	140	145
Max. breedte (triplebar)	/	140	150	160	165
Snelheid	325	325	350	350	350

Volgende maximale richtlijnen moeten gerespecteerd worden bij de pony's :

Reeks	A30	A50	1	2	3	4	5
Aantal hindernissen	8	8	8	8	8	8	10
Meervoudige sprongen	geen	Dubbel-sprong	Dubbel-sprong	Dubbel-sprong	Dubbel-sprong	Dubbel-sprong	Dubbel-sprong
Max. hoogte	30	50	50	60	70	90	100
Max. breedte (oxers)	50	60	60	70	80	90	100
Max. breedte (triplebar)				90	100	110	120
Snelheid	250	250	250	300	300	300	300

5.5. Beoordeling cross country

5.5.1. Afbakening van het parcours

5.5.1.1. Rode of witte begrenzingsvlaggen

Aan beide zijden geheel rode of witte begrenzingsvlaggen of aldus geverfde borden worden gebruikt om de punten, welke moeten worden gepasseerd, aan te geven, om de hindernissen te begrenzen en om verplichte richtingsveranderingen aan te geven.

Zij worden zodanig geplaatst dat de ruiter de rode vlaggen aan zijn rechter- en de witte aan zijn linkerkant moet hebben. Deze rode en witte vlaggen of borden moeten, op welke plaats zij ook in het parcours staan, op straffe van uitsluiting door de ruiter worden gerespecteerd.

5.5.1.2. Richtingspijlen

De pijlen in de kleur van de reeks geven de te volgen richting aan. Zij dienen om de deelnemer te helpen om de goede weg te vinden. De ruiter is niet verplicht om in hun nabijheid te passeren.

5.5.1.3. Het afbakenen van het wegparcours

Het wegparcours wordt van km tot km met borden aangegeven.

Het eerste bord met 1.000 m of 1 km, op 1 km van de start enz.

5.5.1.4. Start en aankomst

De start en de aankomst van wegparcours en cross-country moeten duidelijk door borden en rode en witte begrenzingsvlaggen worden aangegeven.

Er dient naar gestreefd te worden dat de aankomst van het wegparcours in de onmiddellijke nabijheid van de start van de cross-country ligt.

5.5.1.5. Nummering van de hindernissen

Wanneer dezelfde hindernissen in meerdere klassen worden gebruikt, dan dienen deze duidelijk **herkenbaar** te worden aangegeven door verschillend gekleurde nummerborden (eventueel verschillende vorm). De nummering dient opeenvolgend te zijn.

Volgende **kleuren** dienen gebruikt te worden:


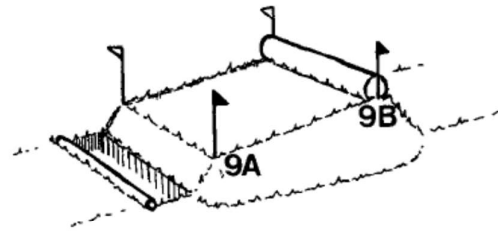
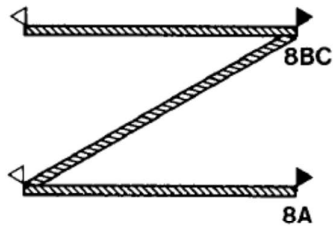
Kleur	Achtergrond	Reeks pony's	Reeks paarden
Amarant paars	Ster	reeks 1	
Oranje	Driehoek	reeks 2	
Bruin	Rond	reeks 3	Aspiranten
Geel	Achthoekig	reeks 4	Beginnerlingen
Groen	Ovaal	Reeks 5	Licht
Blauw	Ruitvormig		Midden
Zwart	Zwart		Zwaar

5.5.1.6. Hindernissen alternatieven


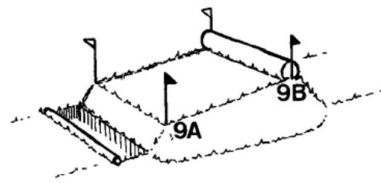
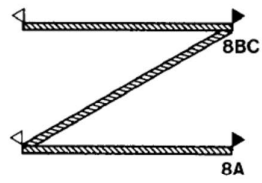
Indien een hindernis kan gesprongen worden in één lijn, maar als alternatief nog één of meerdere lijnen worden aangeboden, moet iedere sprong op iedere lijn worden benoemd als hindernis (bijvoorbeeld: lijn 1 = 6, lijn 2 = 6a en 6b).

Alternatieven mogen apart afgevlagd worden en moeten dezelfde nummer/letter dragen als de directe route. In een dergelijk geval moeten beide sets vlaggen (wit en rood) gemarkeerd worden met een zwarte diagonale streep. Een dergelijke, diagonaal gemarkeerd afgevlagd alternatief, wordt gejureerd als aparte hindernis, waarbij hij ofwel de directe hindernis of het alternatief neemt. Een ruiter mag echter van route veranderen, zonder bestraffing, (bijvoorbeeld 6a van de directe route en 6b van de alternatieve route) op voorwaarde dat hij zijn paard niet de volgende hindernis van zijn oorspronkelijk gekozen lijn heeft getoond.

Nummering van hindernissen - begrenzingsvlaggen



Nummering van hindernissen - begrenzingsvlaggen



5.5.2. Hindernissen

5.5.2.1. Combinaties van hindernissen en hindernissen bestaande uit meerdere onderdelen

a) Indien twee of meer hindernissen, hoewel dicht bij elkaar gelegen bedoeld zijn **als afzonderlijke problemen**, zullen zij ieder onafhankelijk worden genummerd en gejureerd. De deelnemer mag tweemaal voor iedere hindernis weigeren zonder te worden uitgesloten, maar hij wordt wel uitgesloten als hij een reeds gesprongen hindernis nogmaals springt.

b) Als een hindernis, hoewel bestaande uit verschillende onderdelen, zoals wallen, taluds of iedere andere vorm van een dubbele, drie- of meervoudige sprong, waarbij de onderdelen te dicht bij elkaar staan om ieder afzonderlijk te worden gesprongen, **gebouwd is als een combinatie**, dan zal hij slechts één nummer krijgen, maar elk onderdeel krijgt een andere letter (A, B, C, enz.). Een deelnemer mag in totaal slechts tweemaal op de combinatie weigeren zonder uitgesloten te worden. Maar als hij weigert, dan mag hij naar keuze de hele hindernis overspringen of elk onderdeel dat hem uitkomt, maar in ieder geval dat onderdeel waarvoor hij geweigerd heeft.

Gezien de beperking van het aantal toegestane meervoudige hindernissen en om problemen inzake aanduiding te verminderen, worden de hindernissen voor zover hun opvatting dit toelaat, best zoveel mogelijk **afzonderlijk genummerd**.

5.5.2.2. Aard van de hindernissen

1) De hindernissen moeten vast zijn, indrukwekkend door hun vorm en uitzicht en zoveel mogelijk in natuurlijke staat worden gehouden. Indien natuurlijke hindernissen worden gebruikt moeten zij, indien nodig, verstevigd worden zodat zij voor elke combinatie gedurende de wedstrijd hetzelfde blijven (slootkanten e.d.). De hindernissen moeten geen uitgesproken acrobatische sprongen van het paard eisen of de oorzaak zijn van een onaangename of onsportieve verrassing voor de ruiter. In geen geval mag een enkele boom, waar het paard onderdoor zou kunnen, een hindernis vormen.

2) Hindernissen in de cross, waarop een vallend paard, vast zou kunnen komen te zitten of waarop het zich zou kunnen verwonden, mogen alleen zodanig worden gebouwd, dat zij snel kunnen worden afgebroken en weer identiek kunnen worden opgebouwd. Een dergelijke constructie mag in ieder geval de stevigheid van de hindernis niet verminderen. Aanbevolen wordt zoveel mogelijk touw te gebruiken bij de constructie van de hindernis.

3) In de cross mag de laatste hindernis niet minder dan 50 m en niet meer dan 100 m van de aankomstlijn liggen.

5.5.2.3. Ruiter in moeilijkheden bij een hindernis

1) Iedere ruiter die voor een hindernis in moeilijkheden verkeert, welke zeer spoedig door een volgende deelnemer zal worden genomen, dient ten spoedigste, op aanwijzing van de hindernisjury, de weg vrij te laten. Het **hinderen van een andere deelnemer** wordt met uitsluiting bestraft en de deelnemer moet het parcours onmiddellijk verlaten, zonder het recht te hebben om de wedstrijd te vervolgen.

2) a) Indien men bij het springen van een hindernis, het **paard in moeilijkheden** komt, zodat het zich kan verwonden of zonder geholpen te worden het parcours niet kan vervolgen, moet de hindernisjury beslissen of bepaalde onderdelen van de hindernis moeten worden verwijderd dan wel op een andere manier hulp kan worden verleend om het paard uit de moeilijkheden te helpen.

b) In dat geval zal de hindernisjury de ruiter vragen om **af te stijgen**. De ruiter zal dan worden bestraft met een val.

3) Wanneer een **hindernis geheel versperd** is door een ruiter die in moeilijkheden verkeert, of wanneer een hindernis, welke gedeeltelijk is afgebroken om een gevallen paard te bevrijden, nog niet is hersteld, moeten de volgende deelnemers worden gestopt en de tijd worden genoteerd op de fiche. Indien een hindernis uit de wedstrijd dient genomen, wordt ze vervangen door een verplichte doorgang.

4) Conform het internationaal reglement kunnen 2 of 3 **stopplaatsen** voorzien worden, aangeduid door een paal in opvallende kleur, op een 50-tal meters van een hindernis, waarbij het aangestelde jurylid een ruiter kan doen stoppen (door een vlag of bel) en dit volgens de instructies van de wedstrijdleiding.

5.5.2.4. Hulp van derden

- Verboden hulp van derden

a) Hulp van derden is op straf van **uitsluiting** verboden. Als verboden hulp wordt beschouwd, ieder ingrijpen van derden, al dan niet op verzoek, dat ten doel heeft de taak van de ruiter te verlichten of het paard te helpen. De beslissing tot uitsluiting gebeurt door de wedstrijdleiding na overleg met de hindernisjury en is zonder beroep.

b) In het bijzonder is verboden:

- zich met opzet bij een andere ruiter **aan te sluiten** en het parcours in diens gezelschap te vervolgen.
- zich op enig gedeelte van het parcours te doen volgen, voorafgegaan of **vergezellen** door iemand per voertuig, per rijwiel of te voet, dan wel door een ruiter die geen deelnemer is.
- op bepaalde plaatsen **kennissen te posten** om bij het voorbijkomen de richting aan te geven of inlichtingen van welke aard ook te verstrekken.
- om iemand bij een hindernis op te stellen teneinde het paard op welke wijze dan ook aan te drijven.
- om op enigerlei wijze **inlichtingen** in te winnen betreffende het parcours alvorens het officieel is vrijgegeven voor verkenning.

c) Het gebruik van **ontvangsttoestellen** door de deelnemers en/of begeleiders is verboden.

d) Functionarissen of andere personen in het parcours, die de deelnemers op een vergissing in het parcours opmerkzaam maken, geven ongeoorloofde hulp. In dat geval kan de deelnemer worden uitgesloten en de functionaris worden bestraft.

- Uitzonderingen

- a) Na een val is het toegestaan om de ruiter te helpen zijn paard te vangen, zijn harnachement en persoonlijke uitrusting opnieuw in orde te brengen en hem te helpen bij het weer opstijgen. Cap en bril mogen ook worden aangereikt zonder dat de ruiter is afgestegen.
- b) Nabij de start van de cross is het toegestaan om de ruiter te helpen en het paard te verzorgen.
- c) Bij de pony-eventings wordt er tegen tijdshulpen door ouders/grooms langs het parcours in reeks 1, 2 en 3 niet opgetreden. Dit blijft verboden in reeks 4 en 5.

5.5.2.5. Uitsluitingen tijdens het crossgedeelte

Verder hebben de volgende **fouten** uitsluiting tot gevolg:

- 1) Een niet herstelde vergissing in het parcours.
- 2) Het niet springen van een hindernis of het niet respecteren van een rode of witte vlag in het wegparcours en de cross.
- 3) Het springen van een reeds gesprongen hindernis.
- 4) Het springen van een hindernis in de verkeerde volgorde.
- 5) Val van ruiter en / of paard.
- 7) Alle andere redenen, elders in deze tekst vermeld.

5.5.2.6. Definitie van een ongehoorzaamheid en een val

- Weigering

Er is een weigering, wanneer een paard stopt voor een hindernis of een te springen element. Enige uitzondering: in geval van een afsprong met een afzetbalk met een maximum hoogte van 30 cm, mag een paard twifelen om zijn evenwicht te herstellen, vooraleer zijn traject verder te zetten. In dit geval wordt de stilstand, onmiddellijk gevolgd door een sprong met vaste voet, niet bestraft. Maar indien het stilstaan blijft duren of op enige wijze verlengd wordt, zal dit wel als een weigering worden aangerekend. Het paard mag in dit geval zijwaartse passen maken maar indien het één enkele pas achterwaarts zet, wordt dit een weigering.

- Uitbreken

Men spreekt van uitbreken, wanneer het paard dat op de hindernis wordt aangereiden, deze niet springt, doch aan de ene of andere zijde er langs gaat, of na het aanrijden op een bepaalde hindernis uitwijkt en de hindernis vervolgens op een andere plaats springt. De jury dient er echter rekening mee te houden dat een combinatie tot op het laatste ogenblik zijn parcours mag wijzigen.

- Volte

- a) Men spreekt van een volte, wanneer het paard zijn oorspronkelijk spoor, onverschillig vanuit welke richting, opnieuw snijdt.
- b) Als volte wordt echter niet aangerekend wanneer een deelnemer, teneinde na een weigering afstand te nemen, zijn weg snijdt voor de volgende poging. Uitsluitend de weigering wordt gestraft.

- Val van de ruiter

Men spreekt van vallen van de ruiter, wanneer – indien het paard niet is gevallen – er een scheiding tussen paard en ruiter plaatsvindt, en deze laatste om weer in het zadel te komen, genoodzaakt is weer op te stijgen of op te springen.

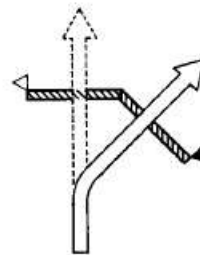
- Val van het paard

Men spreekt van vallen van het paard, wanneer de schouder en de heup gelijktijdig de grond, dan wel de hindernis en de grond hebben geraakt.

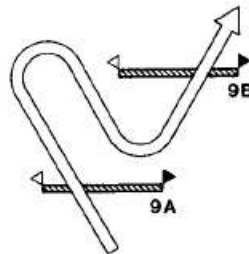
Fouten en ongehoorzaamheden

Als geen weigering
0 strafpunten

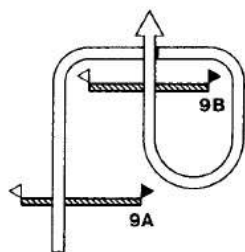
Eerste intentie



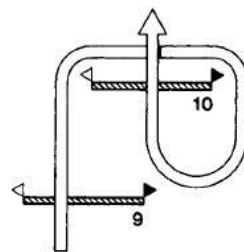
Verandering van intentie
van de ruiter



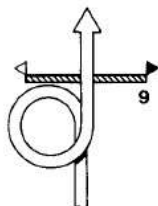
Als geen weigering of uitbreken
0 strafpunten



20 strafpunten

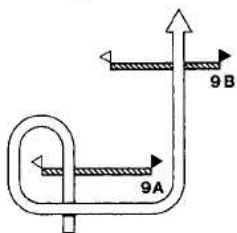


0 strafpunten tenzij laten kijken op 10

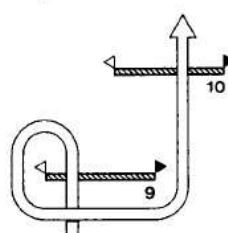


Als laten kijken
20 strafpunten

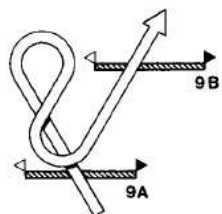
20 strafpunten



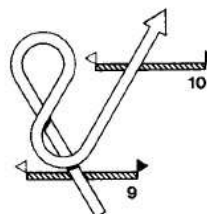
0 strafpunten



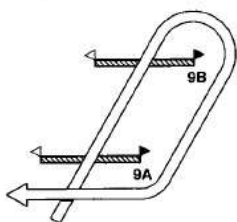
20 strafpunten



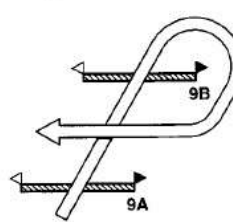
0 strafpunten



0 strafpunten



0 strafpunten



5.6. Keuring en onderzoek van de paarden

Tijdens elke eventingwedstrijd kan de terreinjury een keuring of onderzoek bevelen of uitvoeren. Tevens heeft de terreinjury het recht en de plicht elk paard uit te sluiten dat naar zijn oordeel mank is, of niet meer in staat is de wedstrijd voort te zetten.

Op het nationaal LRV Eventingkampioenschap zal er een keuring van de paarden en van de pony's voorzien worden. Deze keuring dient een eerste keer te gebeuren voor de start van de cross-country zelf en een 2de keer aan de aankomst van de cross-country.

Voor deze keuring wordt het paard aangeboden met hoofdstel waarop het kopnummer bevestigd is, of samen met een wedstrijd of combinatiekaart. Dekens, bandages, hoefschouwen, vijzen, e.d. zijn niet toegelaten.

In de ring verloopt deze keuring als volgt:

- opstellen voor de dierenarts
- enkele meters stappen
- overgaan in draf, achteraan wenden en terug draven

Dit alles wordt uitgevoerd met een losse teugel zonder voor het paard te lopen en in een matig draftempo.

5.7. Uitslagenberekening

5.7.1. Dressuur

Het verschil tussen de behaalde en de te behalen punten (min de punten voor vergissing in het parcours) wordt als strafpunten afgerekend. Dit wordt als percentage uitgedrukt.

Bij de beoordeling van de dressuurproef moet rekening gehouden worden dat de dressuurproef een onderdeel is van de veelzijdigheidswedstrijd.

5.7.2. Wegparcours

Toegestane tijd:

- Paarden : 220 m/min
- Pony's : 200 m/min

Per seconde boven de toegestane tijd: 1 strafpunt.

Indien de toegestane tijd met 1/5 wordt overschreden volgt uitsluiting.

5.7.3. Cross-Country

De cross-country volgt na het verstrijken van de toegestane tijd van het – eventueel – wegparcours en een bijkomende pauze van 3 minuten.

De normen van de cross-country verschillen naargelang de reeks, waarin wordt deelgenomen.

De behaalde tijd wordt naar boven afgerond per seconde. Het is aan de hoofdjury om te beslissen of deze snelheid wordt aangepast in functie van de staat van het terrein.

Fouten op de hindernissen

- Eerste ongehoorzaamheid: 20 strafpunten.
- Tweede ongehoorzaamheid (op dezelfde hindernis): 40 strafpunten.
- Derde ongehoorzaamheid (op dezelfde hindernis): uitsluiting.
- Eerste val van ruiter of val van paard: uitsluiting.
- Niet springen van een hindernis: uitsluiting.
- Het springen van een afgevlagde hindernis die niet tot de eigen reeks behoort (alle hindernissen van andere reeksen, hoger of later): 25 strafpunten.

- **Het missen van een vlag: (15 strafpunten): een paard heeft een vlag gemist wanneer de punt van een schouder van het paard niet tussen de uiteinden van de hindernis zoals afgevlagd is gegaan. Hoofd en hals moeten er tussen passeren. Als een vlag afgeworpen wordt, dan moet de achterhand over het vast gedeelte van de hindernis gesprongen hebben.**
- Per seconde of begonnen seconde boven de toegestane tijd: 0,40 strafpunt. Voor de klasse aspiranten en voor reeks 1 worden geen tijdfouten aangerekend voor overschrijden van de toegestane tijd.
- Te snel rijden: wanneer een deelnemer minder tijd gebruikt dan de toegestane tijd min 40 seconden, worden de strafpunten aangerekend op basis van 0,4 punten per seconde boven die 40 seconden (voor reeks 1,2 en 3 en de klasse aspiranten)
- Te snel rijden: wanneer een deelnemer minder tijd gebruikt dan de toegestane tijd min 20 seconden, worden de strafpunten aangerekend op basis van 0,4 punten per seconde boven die 20 seconden (voor reeks 4 en 5 en de klasse Beginnelingen, Licht, Midden en Zwaar)
- Overschrijden van het dubbele van de toegestane tijd: uitsluiting.
- Vanaf de voorlaatste hindernis tot de aankomstlijn, moet het paard in een rechte lijn galopperen, zoniet worden er 4 strafpunten aangerekend.
- **Onverantwoord rijgedrag (25 strafpunten)**
- **Binnen de tijd met een weigering: 10 strafpunten**

Voor de klasse **Aspiranten** is er **uitsluiting** na 5 ongehoorzaamheden, maar mag het parcours worden uitgereden zonder andere combinaties te hinderen.

Voor de klassen **Beginnelingen**, alsook voor de **reeksen 1, 2 en 3** is er uitsluiting na 4 ongehoorzaamheden.

Voor de klassen **Licht, Midden en Zwaar** en de **reeksen 4 en 5** na 3 ongehoorzaamheden.

Met uitzondering van de reeks Aspiranten dient een combinatie in geval van uitsluiting om welke reden ook, het parcours onmiddellijk te verlaten, zonder het recht te hebben om de wedstrijd te vervolgen. Bij val dient men echter ten allen tijde het parcours te verlaten (ook aspiranten).

De hindernisjuryleden van de cross-country moeten tot een half uur na het bekendmaken van de uitslag beschikbaar blijven voor eventuele raadpleging.

5.7.4. *Springproef*

- Per seconde of begonnen seconde boven de toegestane tijd: **0,4 strafpunt.**
- Eerste ongehoorzaamheid: 4 strafpunten.
- Tweede ongehoorzaamheid: 8 strafpunten.
- **Tweede ongehoorzaamheid voor klasse Midden en Zwaar: uitsluiting**
- Derde ongehoorzaamheid: uitsluiting.
- Eerste val van ruiter of paard: uitsluiting.
- Omverwerpen van een hindernis: 4 strafpunten.
- Voor de overige bepalingen is het reglement van de springwedstrijden volledig van toepassing.

5.7.5. *Einduitslag*

Ingeval van **gelijkheid van punten** bij twee of meerdere deelnemers, bepaalt het beste resultaat in de cross country de rangschikking. In geval van nieuwe gelijkheid van punten is hij die de optimale tijd van de cross country het dichtst benadert de winnaar. Ingeval van nieuwe gelijkheid beslist het totaal aantal positieve punten in de dressuurproef.

Indien nog gelijk blijft men ex-aequo.

De **start van de cross-country** heeft op straffe van uitsluiting stilstaande plaats. Dat wil niet zeggen dat het paard volkomen onbeweeglijk moet blijven staan, het mag niet voorwaarts gaan, noch de startlijn passeren voor het sein is gegeven. Hiervoor wordt een afgesloten ruimte met een ingang voorzien. Binnen deze omheining mag hij vrij bewegen. Een helper mag het paard naar de startlijn brengen, hij mag het paard vasthouden tot het startsein is gegeven. Indien te vroeg wordt gestart, zal de tijd opgenomen worden bij het overschrijden van de startlijn. Een ruiter die te vroeg start kan door de hoofdjury uitgesloten worden.

6. Wedstrijden Tuigpaarden, hackneys, tuigpaarden fries ras

6.1. Algemeen

Voor de aangespannen wedstrijden op de gewestelijke en provinciale toernooien is enkel volgend uniform toegelaten:

- ofwel het ruiteruniform
- ofwel bolhoed, lange jas en kniedeken

Voor het nationaal kampioenschap is verplichtend:

bolhoed, lange jas en broek, bleke handschoenen, kniedeken.

Verdere uitrusting: de vierwieler is verplicht, hoofdstel met kleppen en stang zijn ook verplicht, verzaard of dubbel beslag, opzetteugel, oorsteuntjes en staartlepel zijn toegelaten, martingale, bandages en strijklap zijn verboden.

6.2. Deelname

De inschrijving tot deelname is verplichtend door middel van het inschrijvingsformulier voor toernooien.

Aan deze wedstrijden mag deelgenomen worden door de leden LRV in het bezit van de lidkaart LRV van het lopende jaar en LRV-geregistreerde paarden.

Iedere deelnemer ontvangt een prijs.

In iedere klasse dienen er minimum 3 deelnemers te zijn om een wedstrijd te hebben. Er zal een wedstrijd fokklassen gehouden worden indien er minimum 6 paarden overblijven voor de wedstrijd in de A- en de B-reeks.

Een paard mag slechts éénmaal in een wedstrijd eenspannen uitkomen op een toernooi, op dezelfde dag, m.u.v. de damesrubriek.

De wedstrijden voor Hackney's worden ook onderverdeeld in schofthoogte en wel:

- kleine maat tot 1,40 m;
- grote maat 1,40 m en hoger.

Op 4-jarige of oudere leeftijd, als zij voor het eerst gaan deelnemen, zullen alle hackney's worden gemeten.

6.3. Typen, rassen, leeftijd

De paarden, welke in deze wedstrijden uitkomen worden onderscheiden in:

- tuigpaarden;
- hackneys;
- tuigpaarden Fries Ras
- eventuele andere rassen of typen, welke door het nationaal bestuur zijn goedgekeurd.

Aan deze wedstrijden mag alleen worden deelgenomen door paarden van drie jaar en ouder.

6.3.1. Tuigpaarden

Onder de in 1.1.a. genoemde paarden worden die paarden verstaan die het type vertegenwoordigen, dat onder de benaming tuigpaard in Nederland gangbaar is en als zodanig door het algemeen bestuur is erkend.

Als tuigpaarden zijn ook aan te merken paarden, welke gemengd bloed voeren.

6.3.2. Hackney's

Onder de in 1.1.b. genoemde paarden worden in principe die paarden verstaan, welke zijn ingeschreven in één der registers van een Hackney Stamboek

6.3.3. Tuigpaarden Fries Ras

Onder de in 1.1.c. genoemde paarden worden die paarden verstaan, welke zijn ingeschreven in één der registers bij de Koninklijke Vereniging "Het Friesche Paardenstamboek".

6.3.4. Shows van diverse typen

De in 1 genoemde paarden mogen uitsluitend in hun eigen wedstrijd uitkomen. Het gezamenlijk laten uitkomen van verschillende typen is niet toegestaan.

Voor shows van diverse typen tesamen kan door het dagelijks bestuur toestemming worden gegeven.

6.3.5. Wedstrijden

De wedstrijden aangespannen paarden worden onderscheiden in:

- a. eenspannen;
- b. tweespannen;
- c. tandems;
- d. randems;
- e. vierspannen.

6.4. Klasse-indeling

6.4.1. B-reeks

Een paard uit de B-reeks of limietklasse start in de B-reeks.

6.4.2. A-reeks

Een paard uit de A-reeks of ereklasse start in de A-reeks. Onervaren rijders kunnen verlaging aanvragen (ervaring = 1 jaar ingeschreven, einde seizoen wordt dit jaar afgesloten).

6.4.3. Fokklassen

Hieronder worden die klassen verstaan waaraan hengsten of merries van een in een erkend stamboek ingeschreven type of ras kunnen deelnemen.

- a) De hengsten moeten voor het lopende jaar zijn goedgekeurd als dekhengst bij het betreffende stamboek.
- b) De merries moeten voor de fokkerij worden gebruikt.
Wanneer de merrie 5 jaar of ouder is, moet zij in het lopende of voorafgaande jaar een veulen hebben gezoogd, dat bij het betreffende stamboek geregistreerd moet zijn.

6.5. Beoordeling

Bij alle wedstrijden zal het type van het paard, zoals hoger omschreven worden beoordeeld, benevens bouw, houding, aanspanning, verzorging van het geheel en de wijze van gaan. Hierbij zal rekening worden gehouden met het gebruik van hulpmiddelen ter ondersteuning van de staartdracht, verzwaarde ijzers en opzetteugels zijn toegestaan, mits deze het paard geen pijn veroorzaken, zulks uitsluitend ter beoordeling van het hoofdjurylid. Middelen, welke de stand van de oren kunnen beïnvloeden zijn zowel voor hackney's als Tuigpaarden Fries Ras verboden.

Bij Tuigpaarden Fries Ras, zijn ook de middelen, welke de staartdracht kunnen beïnvloeden alsmede de opzetteugels verboden.

Bij gelijke prestatie zal de verrichting, getoond met modelaanspanning met gebruik van de minste van hulpmiddelen, het hoogst worden beoordeeld.

Bij de tweespannen, tandems, randems en vierspannen zal in het bijzonder worden gelet op het geheel. De fokpaarden worden beoordeeld naar hun verrichting.

6.6. Aanspanning

6.6.1. Modelaanspanningen

Voor een modelaanspanning gelden de volgende regels:

Alles anders dan hieronder omschreven is niet toegestaan!

6.6.1.1. Tuigpaarden en Hackney's

a) Algemeen :

De tuigen dienen van zwart leer te zijn gemaakt.

De tuigen moeten goed passend zijn en de paarden nergens kunnen verwonden.

De leidsels moeten zijn gemaakt van bruin leer, waarbij de achtereinden mogen zijn voorzien van linnen of rubber.

De leidsels moeten ten alle tijde een zo recht mogelijke lijn vormen tussen de mond van het paard en de leidselring op het schofttuig.

De zweep moet worden aangepast aan het formaat van het paard en moet zijn van het model boogzweep.

Bij tandems en vierspannen moet de zweep zijn voorzien van een lange slag welke de boeg van het paard kan raken. De stok mag echter niet langer zijn dan 2 meter.

Ook deze zweep moet zijn van het model boogzweep.

b) De hoofdstellen

Deze moeten goed passend zijn en het paard nergens kunnen verwonden.

De oogkleppen mogen zowel rond als vierkant zijn en het oog moet zich in het midden van de oogklep bevinden. De windriemen moeten zo zijn aangebracht dat het zicht naar voren niet wordt belemmerd en er moet minimaal 2 cm ruimte zijn tussen de oogbol en de oogklep. De neusriem moet zijn van een enkelvoudig model en moet ca. 2 cm onder jukbeen worden aangebracht.

c) Hulpmiddelen

Het gebruik van een opzetteugel is toegestaan.

Ook het gebruik van een staartbeugel is toegestaan mits deze niet hoger dan 20 cm is en van een dusdanig model en zodanig bekleed dat het paard er geen beschadiging aan overhoudt.

Het gebruik van een tongriem is toegestaan.

Bij tuigpaarden is het gebruik van oordoppen volgens een nader in dit reglement omschreven model toegestaan.

Bij tuigpaarden is ook het gebruik van dubbele ijzers toegestaan

d) De bidden

Voor enkelspannen moet het model Liverpool stang worden gebruikt met 2 of 3 leidselgaten naar keuze. Wanneer het opzetbit een gebroken mondstuk heeft, mag dit niet dunner zijn dan 5 mm. Wanneer het is voorzien van een recht mondstuk mag het niet dunner zijn dan 3 mm.

Voor tweespannen moeten beide bidden gelijkvormig zijn van het model Liverpool stang. Voor tandems en meerspannen moeten de bidden van de achterpaarden zijn voorzien van een verbindingstuk tussen de uiteinden van de scharen (model buxton of Liverpool naar keuze).

Bij al deze bidden is het gebruik van mondstukken naar keuze, mits deze zo zijn, dat ze de paardenmond niet verwonden, toegestaan.

De kinketting dient dusdanig te zijn, dat deze het paard niet kan verwonden zo nodig mag deze worden omkleed of van leder zijn.

e) Eenspan voor vierwielige wagen

Vrij smal borsttuig met lederen strengen welke een geheel vormen.

Licht schofttuig met staartriem en voorzien van zgn. brancardbeugels of lichtogen.

f) Eenspan voor tweewielige wagen

Gareel met korte strengkappen en lossen lederen strengen.

Breder schofttuig met staartriem met schuifbare riem waaraan Hollandse lichtogen zijn bevestigd.

g) Tweespannen

Gelijkvormig gareeltuig met lange strengkappen en losse lederen strengen.

Ook het gebruik van borsttuigen is toegestaan.

Bij gareeltuigen moeten de strengen aan de paddenstoelen worden bevestigd.

Bij borsttuigen moeten de strengen worden bevestigd aan de spoorstokken.

Er dienen smalle schoftjes met staartriemen waaraan de strengkappen zijn bevestigd te worden gebruikt.

Het gebruik van zgn. strengendragers is toegestaan, deze dienen vlak voor het heupbeen te zijn aangebracht.

Bij gareeltuigen is het gebruik van zowel disselriemen als kettingen toegestaan ook het bij hackney's gebruikte knuppeltje is toegestaan.

De leidsels moeten zijn van het model kruisleidsel waarbij men de leidsel op de splitsing kan verstoppen.

h) Tandems

▪ Voorpaard

Gareel of borsttuig naar keuze met korte strengkappen en lange lederen strengen welke aan het uiteinde zijn voorzien van zgn. karabijnhaak welke bevestigd wordt aan de strengkap van het achterpaard.

De strengen moeten zo lang zijn dat er ca. 1m tussen de neus van het achterpaard en de achterhand van het voorpaard ontstaat.

Smal schofttuig met staartriem en strengendrager aan de zijkanten voorzien van passanten waardoor de strengen moeten lopen, dient te worden gebruikt.

Aan de singel van het schoftje dient een zgn. vorkje te zijn aangebracht, dit dient zich te splitsen in de richting van de liezen van het paard en waaraan de strengen bevestigd worden.

▪ **Achterpaard**

Zie E. Aan het hoofdstel moeten ringen worden aangebracht ter hoogte van de rozet en op het schofttuig moeten leidselringen worden geplaatst welke door een balkje zijn gescheiden.

De leidsels van het voorpaard lopen door de bovenste helft. De leidsels van het achterpaard lopen door de onderste helft. Aan de korte trekker moet een oog zijn gemaakt waaraan de strengen van het voorpaard kunnen worden bevestigd.

6.6.1.2. Fries Ras

i) **Algemeen**

Het gebruik van opzetteugels en staartbeugels is niet toegestaan.

Wel is toegestaan het gebruik van dubbele ijzers.

De zweep moet zijn van het model zoals omschreven bij de tuigpaarden en hackney's.

j) **Hoofdstel**

Zoals omschreven onder A. Oogkleppen moeten zijn van een vierkant model.

k) **De Bitten**

Bij voorkeur het zgn. roosjesbit, het gebruik van een Liverpool stang is echter ook toegestaan, mondstuk naar keuze, het mag de paardenmond echter niet verwonden. Bij tandems moet de zgn. buxton stang of Liverpool stang met gesloten scharen worden gebruikt voor de achterpaarden.

l) **Eenspan voor de Friese sjees**

Borsttuig met witte borstkap. Breder schofttuig en doorlopende draagriem waaraan brancardbeugels of Hollandse lichtogen. Borgriempjes op de bomen van het lemoen, die bij het aanspannen door de lichtogen worden gehaald en vastgegespt, enkelvoudige staatriem.

Witte katoenen ronde leidsels met noppen en witte katoenen ronde strengen.

m) **Tweespan voor de Friese sjees**

Gelijkvormige borsttuigen met witte borstkappen schofttuigen van gelijk model waaraan de langeboom beugel kan worden bevestigd aan de daarvoor bestemde stoten aan de zijkant van het schofttuig enkelvoudige staatriem. Aan de voorzijde van de borsttuigen een ring voor het bevestigen van de disselriemen.

Witte katoenen ronde kruisleiders welke op de splitsing kunnen worden verstoken voorzien van noppen.

Witte katoenen ronde strengen.

n) Tandems voor de Friese sjees

▪ Voorpaard

Borsttuig met witte borstkap waaraan ronde witte katoenen strengen aan het einde ervan dienen karabijnhaken te zijn aangebracht, welke worden bevestigd aan de zijkant van het borsttuig van het achterpaard.

De strengen moeten zo lang zijn dat er ca. 1m. tussen de neus van het achterpaard en de achterhand van het voorpaard bestaat.

Breder schofttuig waarbij aan de zijkanten passanten dienen te zijn aangebracht waardoor de strengen kunnen lopen.

Enkelvoudige staatriem en strengendrager welke vlak voor het heupbeen dient te worden aangebracht.

Vanaf de singel een zgn. vorkje welke zich splitst in de richting van de liezen van het paard en daar aan de strengen wordt bevestigd.

Dit moet zijn van zwart leer. Platte witte leidsels niet breder dan 2 1/2 cm. eventueel met noppen.

▪ Achterpaard

Gelijk aan eenspan voor Friese Sjees.

Twee ringen aan weerszijden van het hoofd ter hoogte van de rozet waardoor de voorleidsels moeten lopen. Op het schofttuig leidselogen welke door een balkje zijn gescheiden. Door de bovenste helft lopen de leidsels van het voorpaard. Door de onderste helft lopen de leidsels van het achterpaard.

Aan de zijkanten van het borsttuig dient een ring te zijn aangebracht waaraan de strengen van het voorpaard kunnen worden bevestigd.

De strengen van het voorpaard mogen ook doorlopen naar de spoorstok van het achterpaard maar dit wordt niet aanbevolen.

Platte witte leidsels eventueel met noppen. Witte katoenen rode strengen.

VOORWAARDEN, WAARAAN OORDOPPEN MOETEN VOLDOEN.

Deze zijn uitsluitend bij tuigpaarden toegestaan.

1. De maximale doorsnede van een oordop mag niet meer dan 3 1/2cm bedragen.
2. Het binnenste deel van de oordop moet zijn bekleed met schuimrubber, welke materie weer overtrokken dient te zijn met zachte stof.
3. De verbinding tussen de rechter- en linkeroordop dient te zijn vervaardigd van buigzaam draadmateriaal.
4. Deze verbinding dient aan beide uiteinden eveneens met stof bekleed te zijn.
5. De verbinding dient zodanig aan het frontdeel bevestigd te zijn, dat deze naar links en rechts kan schuiven.
6. Het frontdeel mag niet verbonden zijn met de zgn. windriemen.

Het gebruik van oorsteunen is verboden. Hiervan kan echter ontheffing worden verleend. Hiertoe moet een met redenen omkleed verzoek aan de Commissie Aangespannen worden gericht.

6.6.2. Wagennummer

De deelnemers moeten er voor zorgdragen, dat hun ruituigen aan weerszijden zijn voorzien van een bord met duidelijke nummers, welke aan de rijder wordt toegewezen. De borden moeten een minimumafmeting van 14 x 14cm hebben, terwijl de hoogte van de cijfers 9 cm dient te bedragen. De cijfers moeten in het zwart zijn aangebracht op een witte ondergrond.

6.7. Juryleden

Voor elke rubriek wordt een erkende jury aangewezen voor de beoordeling van de prestaties der deelnemers ter vaststelling van het resultaat van de wedstrijd.

Op nationale kampioenschappen voor aangespannen paarden worden de rubrieken door twee erkende juryleden en een arbiter beoordeeld.

De arbiter mag zich tijdens de beoordeling niet ophouden bij de juryleden. Indien de juryleden niet tot een beslissing kunnen komen, wordt dit door hen medegedeeld aan de ringmeester onder vermelding van het geschil. Deze legt het geschil voor aan de arbiter, die daarna zelfstandig, zonder overleg met de jury, een beslissing neemt. Indien voor de aanvang van de wedstrijd een jurylid of arbiter verhinderd blijkt te zijn, is het hoofdjurylid bevoegd een ander jurylid aan te wijzen.

6.8. Muziek

Tijdens de wedstrijd is het maken van muziek gebruikelijk. Een deelnemer, die van oordeel is, dat de verrichtingen van zijn paard hierdoor ongunstig kunnen worden beïnvloed, kan voor de aanvang van het seizoen schriftelijk aan het dagelijks bestuur verzoeken te bepalen, dat tijdens de wedstrijden, waaraan dit paard deelneemt, tijdens het rijden geen muziek wordt gemaakt.

Tijdens het verrijden van kampioenschappen mag uitsluitend mechanische muziek worden gespeeld.

6.9. Melden

De deelnemers dienen zich voor de aanvang van de rubriek waaraan zij deelnemen te melden bij het secretariaat.

Elke deelnemer ontvangt na aanmelding een dagprogramma.

Paarden die niet aangemeld zijn, zijn niet startgerechtigd.

6.10. Gedrag in de ring

6.10.1. Sluiting van de ring

De deelnemers dienen zich – na in de ring te zijn gekomen – zo spoedig mogelijk op te stellen en dienen van rechts naar links aan te sluiten.

Indien door de ringmeester na de eerste opstelling de opdracht tot afrijden is aangegeven is de ring definitief gesloten.

De wedstrijd zal dan niet meer mogen worden onderbroken voor herstellingen aan het tuig, het hoefbeslag of het ruituig. Deelnemers, die – om welke redenen dan ook – niet in staat zijn de wedstrijd uit te rijden, worden niet geplaatst.

Een wedstrijd wordt voor een paard geëindigd beschouwd op het moment, dat het voor definitieve plaatsing wordt binnengeroept.

6.10.2. Verboden in de ring

Het is de deelnemer verboden in de ring te verschijnen met een paard, waarvan het signalement opzettelijk is gewijzigd.

Het is eveneens verboden een paard te gemberen of te doen gemberen in de ring.

Het door derden laten aanzetten van het voorpaard van een tandem, randem of vierspan, met behulp van welk hulpmiddel dan ook, is niet toegestaan.

6.10.3. Helpers

Per paard mag slechts één helper in de ring verschijnen.

Bij het binnenrijden en tijdens de ereronde mogen geen helpers of kinderen meerijden op de wagen.

Meerijden in de rubrieken tijdens de ereronde is alleen toegestaan in de voorgeschreven kleding

6.10.4. Aanwijzingen van de ringmeester

De deelnemers zijn verplicht elke aanwijzing door of namens de ringmeester verstrekt onmiddellijk op te volgen.

De ringmeester roept de deelnemers bij voorkeur per megafoon of microfoon voor plaatsing op door het betreffende nummer van de deelnemer te melden.

Als er zoveel deelnemers staan opgesteld voor de plaatsing als het aantal prijzen dat beschikbaar is, moeten de overige deelnemers hun paarden in programma-volgorde opstellen.

De deelnemers moeten op eerste aanzegging van de ringmeester de ring verlaten, indien zij naar het oordeel van de jury hinderlijk zijn voor andere deelnemers of de keuring van de jury belemmeren.

De ringmeester is voorts bevoegd een rijder een wedstrijd te doen staken indien hij/zij een gevaar oplevert voor derden.

Bij onregelmatigheden en gevaar voor derden dient de ringmeester direct opdracht te geven in stap over te gaan tot het belemmerende of het gevaar geweken is, waarna de wedstrijd kan worden vervolgd.

6.10.5. Wreedheid

Bij constatering van wreedheid door officials kan uitsluiting volgen voor de betreffende wedstrijd en/of eventuele daarop volgende wedstrijden.

Onder wreedheid wordt verstaan het overmatig gebruik van de zweep of enig ander ruw optreden in welke vorm dan ook, zowel in de ring als in de nabijheid van het wedstrijdterrein, gedurende de wedstrijd.

6.10.6. Ereronde

De deelnemers zijn verplicht deel te nemen aan de ereronde, behoudens in geval van overmacht. Het niet-deelnemen zonder toestemming aan de ereronde is strafbaar.

6.11. Kledij

De ridders moeten correct gekleed zijn. Bij voorkeur wordt daaronder verstaan een donkerblauw, grijs of zwart kostuum met een bij dat kostuum passende das, wit overhemd, zwart of grijze bol hoed, zwarte schoenen en bruin leren handschoenen.

Bij spannen en tandem kan de bolhoed worden vervangen door een grijze of zwarte hoge hoed, bij vierspannen is de grijze hoge hoed verplicht.

Het dragen van een kniekleed is verplicht, behalve bij aanspanningen van Tuigpaarden Fries Ras en bij het damesnummer, en moet passen bij de kleur van de wagen of bij die van de biezen van de wagen.

Het dragen van koltruien is niet toegestaan.

In de rubrieken Fries Ras voor de sjees dienen de heren gekleed te gaan in oud-Fries herenkostuum (type 1850) en de dames in oud-Fries dameskostuum (type 1850).

Bij rubrieken voor tweespannen Tuigpaarden Fries Ras dient het span gereden te worden door een heer, vergezeld door een dame, beiden gekleed in oud-Fries kostuum (1860).

De helpers moeten in het wit zijn gekleed (donkerblauw kostuum met bolhoed is ook toegestaan). In de rubrieken Fries Ras is ook een oud-Fries kostuum (type 1850) toegestaan.

6.12. Selectie

Voor deelname aan provinciale kampioenschappen moet de combinatie deelgenomen hebben aan ten minste 4 gewestelijke wedstrijden.

Voor deelname aan nationale kampioenschappen is deelname aan provinciale kampioenschappen vereist. Voor het puntensysteem zal het selectiesysteem voor de springwedstrijden gebruikt worden op basis van de 4 beste gewestelijk en de uitslag provinciaal en nationaal.

De eerst geplaatste van de B-reeks dient te verhogen, de laatst geplaatste uit de A-reeks, indien er in de A-reeks 8 of meer paarden zijn, kan overgaan naar de B-reeks.

Het aantal paarden in A-reeks = de helft van het totaal aantal paarden (hierbij niet inbegrepen: gekochte paarden open klasse of A-reeks bij aanvang nieuw seizoen). Indien er tijdens de winterperiode paarden uit de A-reeks worden verkocht, worden deze aangevuld met paarden uit de B-reeks tot een maximum van 8, tenzij gedurende deze winterperiode paarden uit de open klasse of A-reeks worden aangekocht.

6.13. Startgerechtigheid

Iedere deelnemer is er verantwoordelijk voor dat zijn paarden, conform de reeks of vroegere prestaties, in de juiste rubriek uitkomt.

Leden van de federatie mogen niet deelnemen aan wedstrijden in andere federaties als er op dezelfde datum een wedstrijd in de eigen federatie is.

6.14. Taak van de ringmeester

- a. De ringmeester dient deskundig te zijn en is verantwoordelijk voor de gang van zaken in de ring.
- b. Hij draagt er zorg voor dat het programma zo goed mogelijk wordt afgewerkt, op de tijden die in het programmaboekje zijn vermeld.
- c. Hij zorgt voor het opstellen van de paarden in de ring, bij het voorstellen en bij de prijsuitreiking.
- d. Hij ziet er voorts op toe dat er, behoudens de deelnemers, zich in de ring geen andere personen bevinden dan officials en dat het personeel van in de ring zijnde deelnemers zodanig wordt opgesteld dat hun aanwezigheid niet hinderlijk is voor de juryleden en het publiek.

- e. De ringmeester woont het overleg tussen de juryleden bij een wedstrijd voor aangespannen paarden niet bij.
- f. De ringmeester is gehouden de instructies van de juryleden op te volgen.

WAAR AAN TE DENKEN:

A.

- correcte kleding, kostuum (geen ‘combinatie’) en hoed;
- contact met jury en vertegenwoordiger;
- de ringmeester heeft volgens de reglementen een machtspositie ten opzichte van de deelnemers; zij hebben zich aan zijn aanwijzingen te onderwerpen;
- de ringmeester is verantwoordelijk in de ring; hij bewerkstelligt een goed verloop van de wedstrijd; hij heeft gezag over de deelnemers;
- de juryleden maken gebruik van de ringmeester om hun beslissingen, zonder commentaar, aan de deelnemers over te brengen;
- het contact met de arbiter verloopt via de ringmeester;
- de ringmeester kan ongenoegen voorkomen door de deelnemers op de hoogte te houden van eventuele afwijkingen in het tijdschema.

B.

- bij de aangespannen rubrieken mag de ring nooit gesloten worden voor de officiële aanvangstijd, welke in het programma is aangegeven, tenzij alle deelnemers in de ring zijn;
- het sluiten van de ring gaat op gezag van de ringmeester, die eerst nog een waarschuwing laat uitgaan; de functionaris bij de afsluitboom treedt dus niet eigenmachtig op;
- bij springrubrieken is het gewenst een (assistent) ringmeester op het voorterrein te hebben die in het bezit dient te zijn van een startlijst. De deelnemers dragen er graag kennis van hoeveel combinaties zij nog voor zich hebben. Met name op wedstrijden waarbij het inspringterrein op enige afstand ligt van de (hoofd) ring werkt een ringmeester zeer verdienstelijk;

C.

- de ringmeester waarschuwt de (dienstdoende) juryleden dat hun rubriek binnen afzienbare tijd in de ring wordt verwacht;
- bij de inspectie van de aanspanningen houdt de ringmeester de jury in het oog. Zijn hulp kan namelijk worden ingeroepen om een deelnemer, waarvan de jury meent dat deze niet aan de wedstrijd mag deelnemen, te verzoeken de ring te verlaten;
- het is aan de jury om al of niet een reden daarvoor aan te geven, doch vanzelfsprekend is dit ter bevordering van een goede samenwerking wel dienstig;
- wanneer ook de arbiter de deelnemers heeft geïnspecteerd laat de ringmeester afrijden; de juryleden nemen een plek in waar zij de verrichtingen het beste kunnen volgen;
- de ringmeester maakt aan de jury kenbaar hoeveel prijzen er gegeven worden;
- hij ziet toe dat de arbiter een juiste positie heeft genomen en dat de helpers het uitzicht van de jury niet belemmeren;
- uitsluitend functionarissen en helpers zijn in de ring;
- de helpers dienen op aanwijzing een bepaalde plek in te nemen;
- alleen met toestemming houden cameramensen en fotografen zich in de ring op;
- de ringmeester bemoeit zich niet met het jureren; hij kan, bij uitzondering wel op beslissing aandringen en/of vragen de arbiter in te schakelen. Bij grotere rubrieken kan de ringmeester de suggestie doen snel de besten uit te zoeken en voor definitieve plaatsing te laten overrijden;

D.

- enkele ronden na het afrijden laat de ringmeester ‘van hand veranderen’; vooraf wordt afgesproken na hoeveel ronden van hand dient te worden veranderd;
- bij kampioenschappen dient er over gereden te worden; aantal facultatief;
- een goed samenspel tussen de ringmeester en de microfonist is van belang voor een goed en snel verloop van de wedstrijd; vooroverleg tussen deze twee functionarissen is zeer wenselijk: het programma doornemen naar aanleiding waarvan de ringmeester aangeeft hoe hij bepaalde zaken in de ring wenst en doet;

E.

- het aanhouden van het aangegeven tijdschema IS VAN BELANG; het verdient aanbeveling dat de ringmeester en het bestuur geruime tijd voor de wedstrijddatum/data overleg hebben met de parcoursbouwer; deze dient op de hoogte te zijn van eventuele andere rubrieken in het programma; overleg plegen over:
 - de voor het opstellen van aangespannen rubrieken benodigde ruimte;
 - het kunnen van hand veranderen;
 - ruimte voor shownummers;
 - het aanwezige materiaal, enz.
- bij de aangespannen rubrieken zijn naast de hoofdrijmeester nog minstens twee ringmeesters gewenst, o.m. voor het contact houden met de microfonist, het doorgeven van de plaatsing en het opstellen;
- de ringmeester dient attent te zijn dat geen hogere plaats wordt ingenomen dan door de jury is toegekend;
- tijdig voor het binnenkomen van een rubriek dient ‘de prijzentafel’ geïnformeerd te zijn of de schenker van prijzen deze zelf uitreikt; waar nodig de omroep informeren door wie de prijs wordt uitgereikt;
- de begunstiger dient even ‘onderhouden’ te worden tot de definitieve plaatsing bekend is; hem/haar dan vergezellen naar de prijswinnaars (vice versa!);
- de ringmeester is de begunstiger/meerijder behulpzaam bij het in- en uitstappen van de wagen/koets;
- ruimte vrijhouden bij het opstellen van de eretribune bij een eventuele hulddiging;

F.

- bij kampioenschappen gaat de kampioen eenmaal rond, stopt dan voor de eretribune; eerst dan krijgt de begunstiger de gelegenheid de prijs aan te bieden, eventueel in te stappen; dan het sein geven voor het rijden van de totale ereronde; de begunstiger dan wederom voor de eretribune laten uitstappen;
- bij het opstellen in de gaten houden waar de jury begint te inspecteren; de jury niet laten teruglopen voor latere aanschuivers; deze dienen dan naar achteren gedirigeerd te worden;
- niet met de jury meelopen; wel in het oog houden voor het ontvangen/geven van eventuele aanwijzingen;
- bij afrijden niet allemaal tegelijk; met handgebaar aangeven wie en hoeveel en van rechts, DE GANG ER IN HOUDEN; zover als mogelijk de rijders attent maken de buitenzijde te houden;
- hand veranderen vroeg bekijken waar, tijdig aangeven;
- bij binnenkomen aangeven waar opgesteld dient te worden; de eretribune als uitgangspunt nemen; bij kleinere rubrieken alles iets ruimer zetten;
- overleg inzake het aanbinden van de linten;
- bij overrijden, na overleg, vast linten aanbinden bij de reeds geplaatsten;
- DOPINGCONTROLE: op aanwijzing van de jury er voor zorgdragen dat, onder voortdurend toezicht, het/de aangewezen paard(en) naar de doping box gaat(n).

7. Kür op muziek

7.1. Algemeen

Bij de aanvang van het seizoen wordt er bepaald wanneer er een wedstrijd kür op muziek voor viertallen of individueel gepland wordt. Indien er op een toernooi geen wedstrijd is uitgeschreven kan deze als vrij nummer in het programma worden opgenomen.

Een jurybeoordeling van een kür bestaat uit twee delen: het technische en een artistieke helft. Dit laatste geeft een waardering voor de choreografie, de originaliteit, de moeilijkheidsgraad en de afstemming tussen het genomen risico en de africhtingsgraad van het paard of de pony, de muziekkeuze en natuurlijk de harmonie tussen paard en ruiter en het ritme, de energie, de zuiverheid en de elasticiteit van de bewegingen.

7.2. Deelname

7.2.1. Kür op muziek – viertal

Indeling en samenstelling:

Viertallen dienen samengesteld te zijn uit eenzelfde vereniging of gewest. Het aantal per vereniging of per gewest is onbeperkt. Zij kunnen aantreden volgende klassen:

bij de rijverenigingen: klasse Z, L of B

bij de ponyclubs: klasse L

Uitrusting en optoming:

- bandages (in kleur) zijn toegestaan
- optoming met stang en trens voor paarden in de Z-klasse
- er kan aangetreden worden in een aangepast uniform (ruiterpet en rijlaarzen verplicht)

Binnenkomen, halthouden, groeten en proefuitvoering:

- Het is toegestaan de wedstrijdrijng te verkennen alvorens op te stellen voor het uitbrengen van de groet.
- Betreden van de ring kan geschieden in stap of draf.
- Na het belsegnaal van de jury dient het viertal binnen de 60 seconden met de uitvoering te beginnen.
- Halthouden en groeten dient te geschieden binnenkomende vanaf A in gesloten gelid, met het front naar de voorzitter van de jury, gezeten bij C. Het tonen in de ring van de verplichte proefonderdelen, voor het uitbrengen van de groet, is verboden.
- Middendraf, uitgestrekte draf en middengalop dienen op de rechte lijn te worden uitgevoerd. Uitgestrekte stap en het halsstrekken hoeft niet verplicht op de rechte lijn te worden uitgevoerd.
- Deelnemende viertallen dienen zich aan het niveau van de voorgeschreven kur te houden, d.w.z. er mogen geen onderdelen of figuren worden getoond boven het voorgeschreven niveau. Wanneer viertallen wel onderdelen tonen boven het toegestane niveau, volgt uitsluiting. Zo is bijvoorbeeld het tonen van een zig-zag appuyement in draf op Z-niveau toegestaan, maar het tonen van een zig-zag-appuyement in galop is verboden op Z-niveau.
- De oefeningen moeten zo getoond worden dat zij ook daadwerkelijk te beoordelen zijn door de jury. De gevraagde zijgangen moeten ten minste 20 m aaneengesloten getoond worden. Alleen voor het verplicht aantal meters van de stap geldt dat de 20 meter onderbroken mag worden door bijvoorbeeld keertwendingen om de achterhand in stap.

- Bij de viertallen en de pas de deux is het enkele seconden halthouden na het achterwaarts gaan toegestaan.
- Het rijden met teugels in één hand is bij viertallen en pas de deux niet toegestaan.

Commandant:

- De commandant is niet te paarden presenteert het viertal.
- De commandant brengt zowel bij het begin als het einde van de proef, voor het front van het viertal de groet uit naar de hoofdjury, gezeten bij C.
- De commandant stelt zich tijdens de proef op buiten de ring, en wel op de korte zijde tussen de jury is gezeten bij C en M.
- De proef dient uit het hoofd te worden gereden, het is de commandant niet toegestaan de proef voor te lezen.

Tijd:

De tijdsopname wordt gestart nadat de groet door de commandant is uitgevoerd en het viertal zich in beweging zet. De tijdsopname wordt gestopt bij het laatste halthouden van het viertal. Het groeten aan het slot valt buiten de tijdsopname. Een kür dient binnen de vastgestelde tijds marge beëindigd te zijn. Tijdsoverschrijdingen levert 2 aftrekpunten op, die op het totaal van de artistieke presentatie in mindering te worden gebracht.

Muziek:

- Tijdens het binnenkomen en het uitbrengen van de groet, is muziek toegestaan (intro buitend de ring voor het passeren van het bordje A niet langer dan 20 seconden, binnen de ring evenmin langer dan 20 seconden). De commandant mag zich bij het groeten laten ondersteunen door passende muziek.
- De muziek start in ieder geval wanneer het viertal zich na de groet in beweging zet.
- De cassette of de CD dient voor de wedstrijd afgegeven te worden op het secretariaat, zo mogelijk met een reserve-exemplaar in verband met mogelijke technische problemen (een omschrijving van de gereden proef dient niet te worden ingeleverd).
- Het verrijden van een kür met livemuziek is niet toegestaan.

Klassement:

In geval van ex aequo is het cijfer behaald voor de artistieke presentatie doorslaggevend. Is ook dit cijfer gelijk, dan is de beoordeling door de voorzitter van de jury doorslaggevend.

7.2.2. Kür op muziek – individueel

Uitrusting en optoming:

De deelnemer is gehouden aan de optoming die voor zijn klasse gelden. Bandages zijn verboden.

Binnenkomen, halthouden en proefuitvoering:

- Het binnenkomen, halthouden en groeten dient te geschieden op de A-X-C-lijn, bij Z-niveau vanuit stap, draf of galop (ook uitgestrekte gangen zijn uiteraard toegestaan). Voor de klasse L-M dient in stap of draf te worden binnengekomen.
- De deelnemer dient bij aanvang en einde van de proef te groeten met het front naar de hoofdjury bij C.

- De kür beoordeling begint bij het binnenkomen van de deelnemer bij A. de tijd gaat in na de groet bij de eerste stap voorwaarts, zijwaarts of achterwaarts en eindigt bij de laatste groet. De muziek mag beginnen met een intro voor of bij het binnenkomen, maar moet in elk geval starten na de groet bij de eerste pas voorwaarts, zijwaarts of achterwaarts.
- Op L-M-Z-niveau mogen op de lijn A-C voor de groet geen oefeningen worden getoond. Het tonen van een uitgestrekte gang wordt niet als oefening beschouwd. Op Z-niveau en hoger mag een galopwissel gereden worden voor de groet.
- Ziggangen dienen te minste eenmaal minimaal op 20 meter aaneengesloten te worden getoond, waarbij een zig-zag appuyement (op Z-niveau in draf toegestaan) als één zijgang wordt beschouwd.
- De middendraf en uitgestrekte draf en middengalop en uitgestrekte galop dienen op een rechte lijn te worden uitgevoerd. De uitgestrekte stap hoeft niet speciaal op de rechte lijn te worden uitgevoerd, net zo min als het halsstrekken, dat ook niet verplicht op de rechte lijn hoeft te worden getoond.
- Een uitgestrekte galop in een Z-kür die wordt onderbroken door een vliegend galopchangement, wordt aangemerkt als een middengalop.
- De verplicht 20 meter verzamelde stap mag worden onderbroken door bijvoorbeeld achterwaarts gaan of keertwendingen om de achterhand. Het wordt aanbevolen om verzamelde en uitgestrekte stap te onderbreken met een overgang naar halthouden, een keertwending of achterwaarts gaan, dit om het verschil te accentueren.
- Een deelnemer dient zich aan het niveau van de voorgeschreven kür te houden. Bij het tonen van onderdelen boven het gevraagde niveau volgt uitsluiting.
- Een kür dient uit het hoofd te worden gereden.
- Vanaf Z-niveau is het toegestaan met één hand te rijden.

8. Voltigeren en turnen

8.1. Algemeen

Voltigeren is turnen op een galopperend paard of pony. Turnen op een stilstaande pony wordt beschouwd als een voorbereiding tot het voltigeren en wordt enkel door de ponyclubs beoefend. De richtlijnen zijn dezelfde als voor het voltigeren.

8.2. Deelname

1) Inschrijvingen:

Individuele deelname is toegestaan, d.w.z. het is geen voorwaarde dat de rijvereniging waarvan men lid is, deelneemt aan het betreffende tornooi om geldig te kunnen inschrijven. De inschrijving dient wel langs de rijvereniging te gebeuren.

2) De wedstrijden zullen in regel doorgaan omstreeks 13 u, op een terrein dat hiervoor door de inrichters wordt voorbehouden.

8.3. Wedstrijden en demonstraties voltigeren en turnen

8.3.1. Samenstelling van de groep

5 tot maximum 8 deelnemers.

8.3.2. Programma

8.3.2.1. Programma in wedstrijdverband

Het programma omvat de verplichte en de vrije oefeningen. De verplichte oefeningen zijn, in volgorde: de vrije zit, de vlag, de molen, flank en schaar. In wedstrijdverband moeten de verplichte oefeningen door elke deelnemer uitgevoerd worden.

Het programma van de vrije oefeningen wordt door de groepen zelf samengesteld, waarbij vooral gestreefd wordt naar een keuze uit de klassieke voltigeerfiguren als: de dubbele vlag, vlag en stokvlag, kozakkenhang, vismanden, zit- en zweefstand, bank, enz...

Om overbelasting van het voltigepaard te vermijden mogen, per oefening maximaal drie personen gelijktijdig werken.

De vrije oefeningen duren bij elke groep vijf minuten.

8.3.2.2. Programma bij demonstraties

Bij demonstraties melden alle groepen gezamenlijk aan, op één lijn voor de tribune. Na de groet – op teken van de ringmeester – wordt onmiddellijk opgesteld en het programma aangevat.

De verplichte oefeningen worden elk door twee deelnemers uitgevoerd.

Daarna volgt het volledige programma van vrije oefeningen. De totale demonstratie, aantreden inbegrepen, duurt 12 minuten.

Na afloop wordt opnieuw opgesteld voor de tribune en op teken van de ringmeester het terrein verlaten en met een korte ereronde afgesloten.

8.4. Beschrijving van de verplichte oefeningen

8.4.1. De vrije zit

Na de rijzit, waarbij de voltigeerder de beide grepen vasthoudt en met naar voren gerichte blik rechtop en ontspannen tegen de singel zit, met tegen het paard aanliggende onderbenen en naar beneden wijzende tenen, soepel meegaand met de galopbewegingen van het paard, worden in de vrije zit de beide armen zijwaarts gestrekt, ongeveer op oorhoogte, de handpalmen naar beneden en de vingers gesloten. De schouders zijn parallel met de schouders van het paard.

De oefening dient tenminste vier galopsprongen volgehouden. Daarna afsprong.

8.4.2. De vlag

Opsprong tot zit, daarna knielen. De beide knieën liggen rechts en links van de wervelkolom. De linkervoet zoekt rechts van de wervelkolom steun, het linker onderbeen ligt schuin over de wervelkolom. Het rechterbeen wordt daarop iets hoger dan horizontaal naar achteren gestrekt. De linkerarm wordt naar voren gestoken. Vingers en tenen bevinden zich op dezelfde hoogte, het hoofd is opgericht. Zo ontstaat een licht gebogen, verende lijn van de vingertoppen tot de tenen. Arm en been kunnen gelijktijdig worden gestrekt.

Oefening tenminste vier galopsprongen volhouden. Afsprong.

8.4.3. De molen

Opsprong tot zit.

1ste fase : het gestrekte rechterbeen over de hals van het paard slaan, tot binnenwaartse zit.

2de fase : het linkerbeen over het kruis slaan tot rugwaartse zit.

3de fase : het rechterbeen over het kruis slaan tot buitenwaartse zit.

4de fase : het linkerbeen over de hals slaan tot rijzit.

De afsprong geschiedt in de takt van de beweging na de vierde fase.

Bij de molen heeft iedere fase vier 'takten'.

(Takt is de regelmaat van de galopsprongen, één sprong komt overeen met één takt.)

8.4.4. Flank

Opsprong tot zit, daarna schwung maken en met gesloten en gestrekte benen via een halve flank tot binnenwaartse zit komen.

Opnieuw met gesloten benen schwung maken, krachtig afdrukken, beide benen gestrekt en gesloten hoog over de paardenrug naar de buitenkant zwaaien, energiek afdrukken (afstoten) en ver naar buiten veerkrachtig landen en uitlopen.

8.4.5. Schaar

Opsprong tot zit, schwung maken, de gestrekte benen achterwaarts omhoog zwaaien en hoog boven de paardenrug kruisen, rugwaartse zit, de handen verwisselen van plaats, schwung maken, door achterwaartse schaar terug tot zijzit, daarbij de benen hoog boven de paardenrug kruisen zonder teveel achterover te gaan liggen. De draairichting gaat in de eerste fase (voorwaartse schaar) naar buiten en in de tweede fase (achterwaartse schaar) naar binnen, het linkerbeen is altijd boven, afsprong (halve flank) en uitlopen.

8.4.6. Staart

Opsprong tot zit. Knielen (daarbij raken de beide knieën en onderbenen de paardenrug), hurken, zich oprichten en de armen zijwaarts strekken (de houding van de armen is hetzelfde als bij de vrije zit). Het hoofd is opgericht, met verende knieën en enkels meegaan met de galopbewegingen. Tenminste 4 galopsprongen vrij en rechtop blijven staan. Daarna met gestrekte benen in rijzit terugglijden. Afsprong (halve flank) en uitlopen. Het gebruik van de stateugel is niet toegestaan.

8.5. Beoordeling

8.5.1. Algemeen

De verplichte en vrije oefeningen alsook de algemene indruk worden beoordeeld met een cijfer van 0 tot en met 10, overeenkomstig volgende puntenschaal:

0: niet uitgevoerd	
1: zeer slecht	6: bevredigend
2: slecht	7: tamelijk goed
3: tamelijk slecht	8: goed
4: onvoldoende	9: zeer goed
5: voldoende	10: uitmuntend

De verplichte oefeningen van alle deelnemers van de groep worden beoordeeld. Gezien echter bij de samenstelling van de groep een speling van vijf tot acht deelnemers wordt toegelaten, worden voor de berekening van de uitslag per verplichte oefening slechts de beste vijf resultaten in aanmerking genomen.

Het totaal van de verplichte oefeningen wordt nadien gedeeld door 5, zodat het geheel van de verplichte oefeningen op 50 wordt beoordeeld.

De vrije oefeningen worden beoordeeld op de inhoud van het programma (10 punten) en de uitvoering van de oefeningen (10 punten). Het totaal van de vrije oefeningen wordt vermenigvuldigd met 2.

Tenslotte wordt ook de algemene indruk op 10 gequoteerd op:

- binnenkomen, opstelling en groet, verzorging van de groep, van de leider en het paard (pony)
- longeren en omgang met het paard
- gedrag en rust van de groep.

Bij gelijke eindcijfers geeft het hoogste cijfer voor de verplichte oefeningen de doorslag.

8.5.2. Toelichting bij de beoordeling van de vrije oefeningen

Bij de vrije oefeningen zijn vooral een goede opbouw en harmonische uitvoering belangrijk.

Om voor beoordeling in aanmerking te komen moet een uitbeeldende oefening (bv. zitten op een bank of dubbele vlak met standvlag e.a.) tenminste 3 galopsprongen volgehouden worden.

Als richtlijn voor de samenstelling van de vrije oefeningen en de beoordeling van de jury geven wij hierbij een overzicht van de moeilijkheidsgraad zoals deze in het internationaal reglement voor het voltigere worden aangegeven (Licht: 3, Midden: 2, Zwaar: 1)

Het is echter duidelijk dat in de huidige stand van het voltigere in LRV aan de jury slechts kan gevraagd worden de vrije oefeningen globaal te beoordelen. Het is dus geenszins de bedoeling een gedetailleerde quotering te geven waarin de moeilijkheidsgraden van opsprongen, uitvoeringen en afwerking zijn verrekend.

I. Opsprongen

1.	Opsprong vanaf de buitenkant	3
2.	Opsprong met tweeën	2
3.	Opsprong met tweeën met hoogzwaaien	2
4.	Opsprong tot buitenwaartse zit	3
5.	Schaaropsprong tot rugwaartse zit	3
6.	Opsprong op de hals rugwaarts	2
7.	Opsprong met vrije aansprong over het paard (zonder het paard te raken)	1

II. Afsprongen

8.	Met tweeën naar binnen of buiten of zwaaien of flanken	3
9.	Afzwaaien vanaf het kruis met halve draai	2
10.	Afzwaaien vanuit rugwaartse zit op de hals met halve draai over de paardenrug	1
11.	Handstand met afsprong	2
12.	Handstand met afsprong vanaf de schouder	3
13.	a) spreidhoeksprong naar binnen, buiten of achter	2
	b) spreidsprong	3
14.	Spreidsprong over het paardenhoofd	1
15.	Boksprong over het paardenhoofd	1
16.	Boksprong over het kruis	3
17.	Overspringen naar buiten	2
18.	Rol voorwaarts van de hals	2
19.	Rol voorwaarts of nekkip over het kruis	2
20.	Rol voorwaarts vanaf de schouder	2
21.	Salto afsprong met steun	1
22.	Rugwaartse rol bij de hals uit rugwaartse zit	2
23.	Rugwaartse rol over het kruis vanuit de zit	2
24.	Salto voorwaarts of rugwaarts gehoekt of gestrekt	1
25.	Handstandoverslag rugwaarts over het kruis of voorwaarts bij de hals.	1

III. Mogelijke oefeningen bij zitten, knielen, staan

26.	Met tweeën zitten, voorwaarts of rugwaarts	3
27.	Kleermakerszit:	
	– voorwaarts of rugwaarts, zonder steun	2
	– waarts bij de hals.voorwaarts of rugwaarts, vastgehouden	3
28.	Spreidzit:	
	– vastgehouden	3
	– vrij	2
29.	Wippen (benen over de hals zwaaien)	3
30.	Molen met tweeën	1
31.	Voorwaarts knielen met tweeën of drieën	3
32.	Rugwaarts met tweeën of drieën	2
33.	Wisselsprong knielen naar staan (min. 2 x):	
	– voorwaarts	2
	– rugwaarts	1
34.	Wisselsprong knielen naar staan met tweeën (min. 2 x)	1
35.	Wisselsprong knielen-staan om de beurt met tweeën (niet toegelaten in LRV)	–
36.	Met tweeën:	
	– prinszit voorwaarts	3
	– tot staan (min. 2 x)	2
	– prinszit rugwaarts	2
37.	Zitten en staan of knielen en staan	3
38.	Zitten en standspagaat:	
	– vastgehouden	2
	– vrij	1
39.	Zitten-knielen-staan voorwaarts	3
40.	Zitten-knielen-staan rugwaarts	1
41.	Schouderzit en staan	3
42.	Zitten + schouderzit bij knielen	2
43.	Zitten + knielen + schouderzit bij staan	1
44.	Staan rugwaarts	1
45.	Staan met omdraaien voorwaarts – rugwaarts (min. 2x)	1
46.	Zitten en rugwaarts staan	2
47.	Met tweeën staan	2
	Met drieën staan	1
48.	Vooroverstaan (minimaal 45°) en staan	1
49.	Ster	1
50.	Knielen op de schouders:	
	– vastgehouden	2
	– vrije zit	1
51.	Knielen rugwaarts op de schouders vrij of vastgehouden	1
52.	Zitten en staan op de schouders	1
53.	Standspagaat op de schouders	1
54.	Bank en staan over elkaar	1
55.	Zitten op de bank	3
56.	Knielen op de bank:	
	– voorwaarts	2
	– rugwaarts	1

57.	Staan over de bank:			
	–	voorwaarts		3
	–	rugwaarts		2
58.	Staan op de bank			1
59.	Staan over en op de bank			1
60.	Zitten voorwaarts en rugwaarts op de hoge bank			2
61.	Knielen voorwaarts-rugwaarts op de hoge bank			1
62.	Staan op de hoge bank			1
63.	Hongaarse post			1

IV. Mogelijkheden van oefeningen met vlag en standvlag

64.	Vlag rugwaarts	–	vrij		2
		–	vastgehouden		3
65.	Vlag op de hals	–	vastgehouden		2
		–	vrij		1
66.	Vlag met tweeën	–	beide vrij		2
		–	vastgehouden		3
67.	Vlag tegenover elkaar	–	vastgehouden		2
		–	beide vrij		1
68.	Kruisvlag	–	vastgehouden		2
		–	beide vrij		1
69.	Dubbele vlag rugwaarts	–	beide vrij		1
		–	vastgehouden		2
70.	Vlag rugwaarts op de bank vrij of vastgehouden				2
71.	Vlag op elkaar	–	een of twee vrij		1
		–	vastgehouden		2
72.	Vlag op elkaar – tegen elkaar vrij of vastgehouden				1
73.	Zitten op de vlag				3
74.	–	Staan voorwaarts over de vlag voorwaarts			3
	–	Staan rugwaarts over de vlag voorwaarts			2
75.	Staan rugwaarts over de vlag rugwaarts				1
76.	Vlag op de schouder (met 1 of 2 ondersteuning)	–	vrij		1
		–	vastgehouden		2
77.	Vlag voorwaarts of rugwaarts op de hoge bank				1
78.	Vlag + Vlag op de hoge bank				1
79.	Standvlag ondersteund	–	voorwaarts		3
		–	rugwaarts		2
80.	Standvlag (zweefhouding)				1
81.	Standvlag in de lus voorwaarts of rugwaarts vastgehouden				3
82.	Standvlag in de lus voorwaarts of rugwaarts vrij				2
83.	Standvlag in de lus met tweeën tegen elkaar en vlag	–	vastgehouden		3
		–	vrij		2
84.	Standvlag in de lussen met tweeën en standvlag (= standvlag met drieën)				2
85.	Standvlag in de lus rugwaarts en vlag voorwaarts	–	vrij		2
		–	vastgehouden		3

86.	2 standvlaggen in de lussen tegen elkaar	–	vastgehouden	3
		–	vrij	2
87.	Standvlag in de lus rugwaarts en vlag rugwaarts, vrij of vastgehouden			2
88.	Zitten en standvlag	–	standvlag	2
		–	vastgehouden	3
		–	standvlag geheel vrij	1
89.	Standvlag rugwaarts op de singel en zitten	–	vastgehouden	3
		–	vrij	2
90.	Standvlaggen tegen elkaar	–	beide vrij	1
		–	vastgehouden	2
91.	Vlag en standvlag	–	beide vrij	1
		–	vastgehouden	2
92.	Vlag voorwaarts en standvlag rugwaarts	–	vrij	1
		–	vastgehouden	2
93.	Dubbele vlag en standvlag (drie uitvoerders)	–	allen vrij	1
		–	vastgehouden	2
94.	Standvlag op de schouder			1
95.	Kaars en standvlag op de schouder			2
96.	Zitten en standvlag	–	op de vlag	1
		–	op de bank	2
97.	Zitten en vlag op de standvlag			1
98.	Staan over de bank en standvlag op de bank vrij			1

V. Mogelijkheden van oefeningen met schouderstand, handstand en hefoefeningen

99.	Kaars			3
100.	Kaars op de bank			2
101.	Schouderhang voorwaarts of rugwaarts			3
102.	Schouderstand			1
103.	Schouderstand met tweeën voorwaarts of rugwaarts			1
104.	Schouderstand ondersteund en zitten			3
105.	Leggerstand			1
106.	Handstand en zitten			2
	Met een hand vastgehouden of handstand op één arm			1
107.	Rugwaartse zit en handstand voorwaarts			1
108.	Handstand rugwaarts en zitten voorwaarts			1
109.	Rugwaartse zit en handstand rugwaarts op het kruis-kroep/rug			
	– vastgehouden			2
	– met een hand vastgehouden			1
110.	Rugwaartse zit en handstand rugwaarts op de vlag of bank1			
111.	Handstand en staan			
	– met één hand vastgehouden of handstand op een hand			1
	– vastgehouden			2
112.	Vrije handstand gespreid			1
113.	Handstand rugwaarts en staan voorwaarts			1
114.	Handstand op de schouders			1
115.	Vliegerhandstand op de schouders			1

116.	Handstand op de bank of de vlag of op een die knielt		1
117.	Rugwaartse zit en handstand rugwaarts op de rug van het paard en staan		1
118.	Kruiwagen	– vrij	2
		– vastgehouden	3
119.	Ligsteun tegen de heupen	– vrij	1
		– vastgehouden	2
120.	Kruiwagen (gestutte ligsteun) op de schouders		1
121.	Kruiwagen met tweeën op elkaar		1
122.	Kruiwagen met tweeën naast elkaar		1
123.	Rugwaarts zit-ligsteun rugwaarts op de kroep		2
124.	Ligsteun voorwaarts op de schouders		2
125.	Ligsteun voorwaarts op de schouders bij staan		1
126.	Zitten en vliegende engel		2
127.	Vliegende engel	– gesloten of vrij	1
		– vliegende engel met knielen	2
128.	Schoudervlieger		2
129.	Vlieger bij zitten voorwaarts of rugwaarts		1
130.	Hoge zit		1
131.	Spagaat op de schouders		1

VI. Andere oefeningen

132.	Vrije flank		2
	heen en terug		1
133.	Rugwaartse rol op de hals (met scharen)		2
134.	Kozakkenhang met tweeën – vlag – knielen – staan		3
135.	Pistool (met tweeën)		3
136.	Overspringen tot staan	– voorwaarts	2
		– rugwaarts	1

9. Andere nummers

9.1. Vrije nummers

Om de aantrekkelijkheid van de ruitertornooien nog te verhogen is elke rijvereniging, in de mate van het mogelijke, er toe gehouden een vrij nummer in te oefenen. Enkel die vrije nummers welke toegelaten worden door het provinciaal bestuur in afspraak met het nationaal bestuur, mogen uitgevoerd worden op de ruitertornooien. Vrije nummers die werkelijk een gevaar opleveren voor paard en/of ruiter zijn verboden. De rijvereniging, welke inschreef met een vrij nummer voor een tornooi, is ertoe gehouden dit nummer uit te voeren, wanneer dit nummer in het programmaboekje is opgenomen.

9.2. Massanummers

9.2.1. Parade

Op een gewestelijk tornooi is de gewestmonitor verantwoordelijk voor de voorbereiding en het rijden van de parade. Op het provinciaal tornooi ligt de verantwoordelijkheid bij de provinciale monitor. Op het nationaal tornooi neemt het provinciaal bestuur van de inrichtende provincie de verantwoordelijkheid op zich.

De commandanten van de deelnemende rijverenigingen zijn verantwoordelijk voor het tijdig aantreden van hun rijvereniging en dit in volledig uniform.

Het vormen van de parade op het voorterrein dient 20 minuten voor de aanvang van het feestprogramma te gebeuren.

Aan het hoofd rijdt de inrichtende rijvereniging. De standaarddrager neemt plaats rechts in het eerste gelid. Er wordt gereden in rijen van vier.

De commandant rijdt vier meter voor het eerste gelid en op eenzelfde afstand van de vorige groep.

De plaatsing van de groepen op het feestterrein gebeurt door de paradedcommandant.

Na begroeting en prijsuitreiking rijdt als eerste de rijvereniging welke de groepsdressuur heeft gewonnen in de hoogste reeks, gevolgd door de inrichtende rijvereniging.

Het opvolgen van de andere groepen gebeurt onder de verantwoordelijkheid van de paradedcommandant.

Wanneer alle deelnemende groepen in stap zijn, kan – indien de omstandigheden het toelaten – de parade in een rustige draf overgaan. Bij het verlaten van het feestterrein dienen alle groepen voldoende ver door te rijden, zodat op het feestterrein het draftempo kan worden aangehouden.

Gedurende de parade en de begroeting mag geen enkele individuele deelnemer het feestterrein betreden of verlaten.

9.2.2. Kurkentrekker

De vorming van de kolonne met enen op het voorterrein, na afloop van de parade, dient snel te gebeuren. De paradedcommandant neemt een rustig draftempo aan, zodat aansluiten op één meter voor iedere deelnemer mogelijk is.

Men rijdt maximaal drie cirkels, gevolgd door een “S” op het midden, om van hand te veranderen.

De assistent-paradedcommandant stelt zich op bij de ingang van het feestterrein, om van hieruit zijn richtlijnen te geven.

Hij betreedt als laatste combinatie het feestterrein, waarna onmiddellijk de ingang wordt gesloten.

Bij het verlaten van het feestterrein dient iedere deelnemer voldoende ver door te rijden, zodat alle deelnemers het terrein in draf kunnen verlaten

10. Kampioenschappen en selecties

10.1. Algemeen

Een ruiter kan **maximaal met 3 paarden/pony's per reeks** starten. Indien een ruiter met meerdere paarden/pony's geselecteerd is, zal hij/zij een keuze moeten maken.

Een paard/pony mag maximaal éénmaal per discipline aantreden, ook als is deze met meerdere ruiters geselecteerd. Dit kan wel in kader van de promotiemaatregel of de familiemaatregel: een paard dat meermaals geselecteerd is onder deze maatregelen kan meerdere malen deelnemen op een provinciaal/nationaal kampioenschap in de discipline dressuur, maar niet voor de discipline springen. Een paard mag in totaal wel maximum 3 keer individueel aantreden per dag.

Onderstaand wordt opgelijst waar en hoeveel selectiepunten de combinatie kan behalen voor deelname aan de kampioenschappen. Klasseverhogingspunten worden ten allen tijde toegekend op elk provinciaal en nationaal kampioenschap.

10.2. Provinciale kampioenschappen

10.2.1. Algemeen

De organisatie van deze kampioenschappen valt onder de verantwoordelijkheid van het provinciaal bestuur en dit in samenwerking met het plaatselijk bestuur.

Het aantal deelnemers aan deze kampioenschappen wordt bepaald door het provinciaal bestuur.

De provinciale kampioenen achttalendressuur, individuele dressuur en hindernisspringen ontvangen wisselprijzen. Deze blijven behouden tot het volgend provinciaal ruitertornooi en zijn steeds als wisselprijs te beschouwen en kunnen dus nooit eigendom worden van een rijvereniging of ruiter.

10.2.2. Selectie

10.2.2.1 Welke uitslagen worden in aanmerking genomen?

Het provinciaal bestuur bepaalt elk jaar de LRV-wedstrijden, waarvan de uitslagen in aanmerking worden genomen voor de selectie. Uitsluitend wedstrijden van het lopende seizoen kunnen in aanmerking komen. Wedstrijden na het provinciaal kampioenschap komen nooit in aanmerking voor selectie.

10.2.2.2. Hoeveel beste uitslagen worden in aanmerking genomen?

Deze regeling verschilt naargelang de discipline :

– **voor de groepsdressuur**

60 % van het aantal toegelaten deelnames in de provincies, afgerond naar de dichtstbijzijnde eenheid (minder dan 0,5 naar beneden, vanaf 0,5 naar boven), vermeerderd met één.

voorbeelden:

max. 7 deelnames (60 % = 4,2) 4 + 1 = 5 beste uitslagen

max. 8 deelnames (60 % = 4,8) 5 + 1 = 6 beste uitslagen

max. 9 deelnames (60 % = 5,4) 5 + 1 = 6 beste uitslagen

- **voor de individuele dressuur en de springwedstrijden**
60 % van het aantal toegelaten deelnames in de provincies, afgerond naar de dichtstbijzijnde eenheid (minder dan 0,5 naar beneden, vanaf 0,5 naar boven). Uitslagen uit de lagere klasse(n) worden niet in aanmerking genomen.
voorbeelden:
max. 7 deelnames (60 % = 4,2) 4 beste uitslagen
max. 8 deelnames (60 % = 4,8) 5 beste uitslagen
max. 9 deelnames (60 % = 5,4) 5 beste uitslagen

Er is geen minimum aantal deelnames vereist.

10.2.2.3. Hoe worden de selectiepunten toegekend?

Voor elk LRV-wedstrijd, waar selectiepunten worden toegekend, wordt voor elke ring van de groepsdressuur (acht- en viertallen), individuele dressuur en ook voor de springwedstrijden Licht, Midden en Zwaar en/of stijlspringen volgende selectiepunten toegekend aan de einduitslag:

eerste plaats	10 punten	vijfde plaats	3 punten
tweede plaats	7 punten	zesde plaats	2 punten
derde plaats	5 punten	zevende plaats	1 punt
vierde plaats	4 punten		

Voor de springwedstrijden Licht, Midden en Zwaar wordt aan de 8ste tot en met 15de plaats eveneens één selectiepunt toegekend, voor zover deze plaatsen behaald werden in de wedstrijd (niet schifting).

Op zomertornooien worden in de klassen Licht, Midden en Zwaar bovendien 4 extra selectiepunten toegekend aan elke combinatie die foutloos blijft in het basisparcours. Dit wil zeggen dat de winnaar 14 punten krijgt, de 2e 11 punten, enz.... Deze 4 selectiepunten voor een foutloze omloop worden ook toegewezen op het Provinciaal Tornooi (In geval van een dubbele omloop enkel voor de dubbel foutloze omlopen.)

Op de winterwedstrijden kan het Provinciaal Bestuur beslissen om eveneens extra selectiepunten toe te kennen bij een foutloze omloop.

Elk provinciaal bestuur kan bepalen voor de aanvang van elk seizoen, rekening houdend met een te verwachten hoog aantal deelnemers dat in een bepaalde springklasse ofwel twee reeksen selectiepunten uitgereikt worden. De eerste twee ontvangen 10 selectiepunten, de derde en de vierde ontvangen 7 selectiepunten, enz. Ofwel dat de klasse in 2 of meerdere reeksen wordt opgesplitst, waarbij in iedere reeks de gangbare selectiepunten worden behaald. Indien er echter in de wedstrijd, volgend op de schifting, minder dan 30 combinaties terugkomen worden slechts aan deze combinaties selectiepunten toegekend.

De punten worden steeds toegekend aan de combinatie d.w.z. aan ruiter EN paard.

Bij de springwedstrijden Beginnelingen worden de combinaties met de meeste foutloze omlopen geselecteerd.

10.2.2.4. Hoe wordt het selectieklassement opgemaakt?

Voor elke combinatie worden de punten van het vooropgestelde aantal beste uitslagen behaald op de LRV-wedstrijden samengeteld. Dit levert een rangschikking op.

Indien het provinciaal bestuur qua minimum aantal deelnames strengere eisen stelt, worden eerst de combinaties die niet beantwoorden aan de norm(en) in de rangschikking geannuleerd.

Het provinciaal bestuur bepaalt de grens tot waar de combinaties worden toegelaten tot het provinciaal kampioenschap. Bij een gelijke stand telt men de meeste eerste plaatsen, eventueel meeste tweede plaatsen, enz. telkens in de huidige klasse.

10.2.2.5. Specifiek beloningssysteem naar provinciale kampioenschappen toe op basis van deelname aan de groepsdressuur tijdens de zomerwerking

Deelname aan de groepsdressuur zal actief beloond worden. LRV benadrukt zo het groepselement van de organisatie, waardoor deze beloning in het voordeel zal spelen van **alle ruiters van de vereniging**.

Elk toernooi wordt het **percentage 'deelname aan groepsdressuur'** berekend (aantal groepsdressuurruiters t.o.v. aantal deelnemende ruiters), **waarbij een rijvereniging of een ponyclub die groepsdressuur rijdt 2 ruiters krijgt** en waarbij een 4-tal telt voor 5 en 8-tal voor 10 ruiters. Hoe berekenen we dit ?

- 7 (4-tal) OF 12 (8-tal) OF 17 (8-tal + 4-tal of 3 4-tallen) OF 22 (2 8-tallen of mix)
- Het percentage per toernooi wordt dan als volgt berekend = (aantal ruiters van je gereden groepsdressuur : aantal deelnemende ruiters) x 100%
- Dit percentage wordt per zomertornooi afgetopt op 100%

Het **eindpercentage** is de som van het % gereden groepsdressuur over het hele seizoen gedeeld door het aantal toebedeelde zomertornooien (kan provinciaal verschillen).

Het eindpercentage resulteert in **twee beloningssystemen** :

- Extra selectiepunten voor zowel de groepsdressuur als individuele prestaties :
 - Eindpercentage vanaf 60 tot en met 69 % = 1 extra selectiepunt
 - Eindpercentage vanaf 70 tot en met 79 % = 2 extra selectiepunten
 - Eindpercentage vanaf 80 % = 3 extra selectiepunten
- De inschrijvingsgroepen voor het provinciaal kampioenschap worden evenredig (33%) verdeeld over de drie tijdssloten, **maar wel verschillend voor het provinciaal pony- of ruitertornooi**:
 - **Provinciaal Ponytornooi** : De drie reeksen worden alfabetisch ingedeeld, volgens de zetel van de ponyclub. Enkel ponyclubs met drie deelnames van groepsdressuur op het kampioenschap, onafhankelijk of dit een viertal of een achtal is, mogen in het eerste tijdslot inschrijven.
 - **Provinciaal Ruitertornooi** : In eerste instantie wordt er gekeken naar het aantal deelnames van groepsdressuur op het kampioenschap, onafhankelijk of dit een viertal

of een achtstal is. In tweede instantie telt het eindpercentage gereden groepsdressuur over het hele tornooiseizoen.

10.3. Nationale Kampioenschappen

10.3.1. Algemeen

De organisatie van deze kampioenschappen valt onder de verantwoordelijkheid van het nationaal bestuur in samenwerking met het provinciaal en plaatselijk bestuur. Het aantal deelnemers aan deze kampioenschappen wordt bepaald door het nationaal bestuur.

Voor het nationaal kampioenschap achttalendressuur wordt een wisselprijs toegekend onder dezelfde voorwaarden als bij een provinciaal kampioenschap.

10.3.2. Selectie

Voor de selectie van het nationaal kampioenschap worden bij de rangschikking voor het provinciaal kampioenschap de punten, behaald op het provinciaal kampioenschap, toegevoegd.

Voor het provinciaal tornooi worden volgende selectiepunten toegekend:

eerste plaats	20 punten	zesde plaats	5 punten
tweede plaats	15 punten	zevende plaats	4 punten
derde plaats	11 punten	achtste plaats	3 punten
vierde plaats	8 punten	negende plaats	2 punten
vijfde plaats	6 punten	tiende plaats	1 punt

Het staat een provincie vrij om geen dubbele punten toe te kennen maar bij de enkelvoudige (gewestelijke) puntentoekening te behouden bij een provinciaal kampioenschap.

De 4 extra selectiepunten voor het foutloze basisparcours bij het hindernisspringen, worden ook bij de uitslag van het provinciale kampioenschap toegekend. In geval van een dubbele omloop worden ze enkel toegekend aan combinaties die over beide omlopen foutloos bleven.

Indien het Provinciaal Bestuur beslist heeft om op de winterwedstrijden extra selectiepunten toe te kennen bij een foutloze omloop, wordt dit doorgetrokken naar het Provinciaal Kampioenschap.

De combinaties met de meeste selectiepunten in de huidige worden geselecteerd, met inbegrip van de provinciale uitslag. Bij gelijke stand krijgt het klassemment voor het provinciaal kampioenschap de voorrang, en indien nog steeds ex aequo wordt het verschil gemaakt door het aantal eerste plaatsen en eventueel tweede plaatsen,

Het nationaal bestuur bepaalt het aantal deelnemende combinaties per klasse en per provincie, op basis van het aantal deelnames op de LRV-wedstrijden. Om tot het nationaal kampioenschap toegelaten te worden is het in principe niet noodzakelijk deelgenomen te hebben aan het provinciaal kampioenschap.

10.3.3. Specifieke selecties Nationaal Ponytoernooi

10.3.3.1. Groepsdressuur en individuele dressuur

De combinaties met de meeste selectiepunten in de huidige klasse worden geselecteerd, met inbegrip van de provinciale uitslag. Bij gelijke stand krijgt het klassement voor het provinciaal toernooi de voorrang, verder telt men de meeste eerste plaatsen, eventueel meeste tweede plaatsen, enz.

10.3.3.2. Springen Licht en Midden

Voor elke springklasse Licht en Midden wordt er een selectiestand voor Barema A en voor stijlspringen opgemaakt. Het aantal geselecteerde combinaties zal bestaan uit de helft geselecteerd uit Barema A en de andere helft uit Stijlspringen. Bij dubbele selecties heeft Barema A steeds voorrang op stijlspringen. Om geselecteerd te raken voor stijlspringen dient de combinatie allereerst minimum 8 selectiepunten behaald te hebben in de Barema A-selectiestand.

10.3.3.3. Springen Beginnelingen

De combinaties met de meeste selectiepunten in de huidige klasse worden geselecteerd, met inbegrip van de provinciale uitslag. Bij gelijke stand krijgt het klassement voor het provinciaal ponytoernooi de voorrang. Indien nog steeds een gelijke selectiestand, telt men het meest aantal deelnames.

11. Dierenwelzijn

11.1. Inleiding

Bij de activiteiten van LRV dient er steeds over gewaakt dat het welzijn van de dieren niet wordt geschaad. Het is een permanente opdracht van de wedstrijdleiding en juryleden om hierop toe te zien, waarbij enerzijds zowel de optoming, de staat van de terreinen als het gebruikte hindernismateriaal, maar anderzijds ook de manier waarop ruiters hun dieren behandelen zal gecontroleerd worden.

11.2. Preventie

11.2.1. Vaccinatie

Het is de verantwoordelijkheid van ieder lid om zijn paarden te laten vaccineren tegen tetanus en griep, vooraleer men hiermee op LRV-activiteiten verschijnt.

11.2.2. Bescherming tijdens vervoer

Alle nodige schikkingen zullen worden getroffen om de dieren zoveel mogelijk te beschermen tijdens het vervoer.

11.3. Interventie

11.3.1. Dierenarts

Op alle activiteiten zal een veearts van wacht zijn, waarmee de inrichters afspraken hebben gemaakt zodat deze binnen een redelijke termijn ter plaatse kan zijn om desgevallend verzorging toe te dienen. Voor eventings zal dit een veearts van dienst zijn, die ter plaatse is gedurende de wedstrijd. Deze dierenartsen zullen genomen worden uit de lijst van wedstrijddierenartsen.

11.3.2. Wedstrijdleiding en jury

Het

11.4. Controle

11.4.1. Controle op ongeoorloofde middelen en medicijnen

11.4.1.1. Algemeen

1. a) Het in dit reglement bepaalde is van toepassing op alle wedstrijden georganiseerd onder de reglementen van de Landelijke Rijverenigingen.
b) Resultaten van controles op nationale wedstrijden ingericht onder de reglementen van de KBRSF of andere erkende groeperingen zullen door de Landelijke Rijverenigingen overeenkomstig dit reglement worden beoordeeld en opgevolgd.
c) Op internationale paardensportwedstrijden zijn de reglementen terzake van de FEI van toepassing.
2. Onder verantwoordelijke personen wordt verstaan de ruiter en/of eigenaar van het paard, voor zover deze laatste als lid aangesloten is bij de Landelijke Rijverenigingen.
3. De verantwoordelijke personen zijn in voorkomend geval onderworpen aan de beslissingen van het Nationaal Bestuur LRV of een door haar opgerichte strafcommissie.

4. Door het Nationaal en/of het Dagelijks Bestuur van de Landelijke Rijverenigingen kan voor alle wedstrijden een officiële wedstrijddierenarts aangeduid worden, die bevoegd is, de in overeenstemming met dit reglement voorziene controles uit te voeren.

11.4.1.2. Ongeoorloofde middelen

1. Tot ongeoorloofde middelen worden gerekend al de middelen waarvan het gebruik, in welke vorm dan ook, het prestatievermogen van de paarden tijdens de wedstrijden kan beïnvloeden.

De verboden middelen aangegeven op de door de FEI gepubliceerde lijsten, worden als ongeoorloofd beschouwd.

Deze lijst en de wijzigingen ervan worden in het officieel orgaan van LRV gepubliceerd.

2. Het op het wedstrijdterrein in het bezit hebben van de onder punt 4.2.1. bedoelde middelen is verboden.

Deze verbodsbepaling geldt evenzeer ten aanzien van de stallen, de paardentranssportwagens en de transportmiddelen van verantwoordelijke personen en andere belanghebbenden op of nabij het wedstrijdterrein.

3. Indien een paard op voorschrift van een dierenarts geneesmiddelen krijgt toegediend, die het kunstmatig beïnvloeden van het prestatievermogen in de wedstrijden tot gevolg kunnen hebben, mag het paard niet deelnemen, dan nadat deze middelen hun directe invloed hebben verloren, doch in ieder geval niet binnen viermaal vierentwintig uur nadat de toediening heeft plaatsgevonden.

4. Geneeskundige behandeling tijdens een paardensportwedstrijd in verband met het handhaven en/of verbeteren van de gezondheid en het welzijn van het paard is toegestaan, op voorwaarde, dat deze behandeling gebeurt met toestemming en onder toezicht van de Officiële Wedstrijddierenarts.

De Officiële Wedstrijddierenarts zal een paard voor uitsluiting van een verdere deelneming aan een wedstrijd aan de wedstrijdleiding voordragen ingeval er een ongeoorloofd middel moet worden toegediend.

Als behandeling met een ongeoorloofd middel noodzakelijk is na de laatste wedstrijd of wedstrijdonderdeel waarin het paard is uitgekomen, mag dit niet toegediend worden zonder de goedkeuring van de Officiële Wedstrijddierenarts en/of voordat er een monster bij het paard is afgenomen.

5. Onbekendheid met de samenstelling van de toegediende middelen zal nimmer als ontlastende omstandigheid worden aangemerkt.

11.4.2. Controle

1. Paarden, die deelnemen aan paardensportwedstrijden georganiseerd onder de reglementen van de Landelijke Rijverenigingen zijn onderworpen aan controles op ongeoorloofde middelen als bedoeld in dit reglement.

2. Controles kunnen steekproefsgewijze gebeuren. Het Nationaal en/of Dagelijks Bestuur van de Landelijke Rijverenigingen zijn verantwoordelijk voor het aanwijzen van de paardensportwedstrijden waar controles worden verricht. De inrichtende rijverenigingen moeten er te allen tijden rekening mee houden, dat er op ongeoorloofde middelen kan gecontroleerd worden.

3. De wedstrijdleiding, eventueel geadviseerd door de Officiële Wedstrijddierenarts is verantwoordelijk voor de aanwijzing van de te controleren paarden.

4. De mogelijkheid van controles dient niet in het vraagprogramma te worden opgenomen, en kan dus steeds plaatsvinden indien een wedstrijd hiervoor door de onder punt 7.4.2.3.2. bedoelde besturen wordt aangeduid.

5. a) In de controle is begrepen een lichamelijke inspectie van het paard en daarnaast het nemen van een urine-, bloed-, speeksel- en/of zweetmonster en/of het verrichten van iedere andere controlemethode, welke naar het oordeel van de Officiële Wedstrijddierenarts noodzakelijk is om aan de strekking van dit reglement te voldoen.

b) Controles kunnen gebeuren tot één uur na afloop van de wedstrijd waaraan het paard heeft deelgenomen, behoudens verlening van deze termijn door de Officiële Wedstrijddierenarts en onverminderd de bepalingen onder punt 7.4.2.2.4. van dit reglement.

6. De controle van het paard en de monsterafneming zoals aangegeven in punt 7.4.2.3.5. dient plaats te vinden in een accommodatie waarvan plaats en inrichting de goedkeuring hebben van de Officiële Wedstrijddierenarts (c.q. zijn vervanger).

7. De controle van het paard en de in punt 7.4.2.3.5. genoemde monsterafneming vindt plaats onder verantwoordelijkheid van de Officiële Wedstrijddierenarts, welke daarbij gebruik kan maken van de diensten van een daarvoor door hem aan te wijzen dierenarts.

8. Verantwoordelijke Personen hebben het recht aanwezig te zijn bij het afnemen van de monsters.

Ingeval Verantwoordelijke Personen niet aanwezig zijn, worden zij bij het afnemen van de monsters geacht zich te laten vertegenwoordigen door de Officiële Wedstrijddierenarts (c.q. zijn vervanger).

Steeds zullen de afgenomen urine-, bloed- en speeksel of zweetmonsters in twee helften worden verdeeld. Deze twee monsters krijgen ieder hetzelfde nummer en worden respectievelijk van een A- en een B-etiket voorzien.

De Verantwoordelijke Persoon zal op het verzegelen van beide monsters toezien en de bijhorende etiketten van een handtekening voorzien. Indien hij zulks nalaat, zal de Officiële Wedstrijddierenarts (c.q. zijn vervanger) deze etiketten van een handtekening voorzien.

Monster A zal voor onderzoek naar een door onder punt 7.4.2.3.2. genoemde besturen aan te wijzen deskundige worden gezonden.

Monster B zal bij deze deskundige in bewaring worden gegeven.

9. De deskundige, belast met het onderzoek, brengt de uitslag hiervan ter kennis van het Nationaal bestuur van de Landelijke Rijverenigingen.

De uitslag kan zijn: negatief of positief.

Indien de uitslag "positief" is, kan een contra-expertise gevraagd worden op monster B, uitsluitend door hetzij de verantwoordelijke persoon hetzij door het nationaal bestuur LRV.

De contra-expertise zal verricht worden door een deskundige welke door de onder punt 7.4.2.3.2. genoemde besturen werd aangewezen.

De uitslag van het onderzoek wordt zo spoedig mogelijk schriftelijk aan de berijder medegedeeld.

10. Weigering om een paard aan een controle te laten onderwerpen zal tot gevolg hebben, dat het paard als "positief" wordt beschouwd. Het paard en de Verantwoordelijke Persoon(en) zullen in dat geval vallen onder de Maatregelen en Straffen zoals genoemd in punt 7.5. hierna.

11.5. Maatregelen en straffen

11.5.1. Maatregelen

1) Ingeval er zich inbreuken op deze regels voor dierenwelzijn voordoen en/of gebruik van ongeoorloofde middelen wordt aangetoond, zal tegen de Verantwoordelijke Persoon, c.q. zullen tegen de Verantwoordelijke Personen, maatregelen en/of straffen kunnen worden genomen, c.q. hem/hen kunnen worden opgelegd.

2) Indien de toediening van ongeoorloofde middelen na het eerste onderzoek wordt erkend of door de contra-expertise wordt bevestigd, kunnen volgende maatregelen worden genomen:

a) de klasseringen en resultaten van het paard op de betreffende paardensportwedstrijden en die wedstrijden waaraan daarna is deelgenomen tot de uitslag "positief" bekend is geworden komen te vervallen.

Indien het paard deel uitmaakt van een team of meervoudig span komt de klassering van het gehele team c.q. meervoudig span te vervallen.

b) De berijder zal alle genomen prijzen en/of trofeeën op de betreffende paardensportwedstrijden en de wedstrijden, waaraan daarna is deelgenomen tot de uitslag “positief” bekend is geworden aan de inrichtende rijvereniging van de betrokken wedstrijd(en) binnen één week na ontvangst van het schrijven als bedoeld onder punt 7.4.2.3.9. moeten teruggeven.

c) Schorsing voor de deelname aan alle LRV-activiteiten tot aan de uitspraak van de onder punt 7.4.2.1.3. genoemde besturen.

11.5.2. Straffen

Indien de inbreuk op de regels van het dierenwelzijn en/of toediening van het ongeoorloofde middel door de verantwoordelijke persoon wordt erkend of door de uitslag van de contra-expertise wordt bevestigd kan, behalve de door het Nationaal bestuur LRV bepaalde straffen, de volgende straf worden opgelegd:

Uitsluiting van het betrokken paard gedurende een door de onder art. 4.2.1.3. genoemde besturen, te bepalen periode.

11.6. Publicatie

Uitslagen van controles en de onherroepelijk geworden beslissingen in strafzaken die betrekking hebben op het gebruik van ongeoorloofde middelen kunnen steeds in het officieel orgaan van de Landelijke Rijverenigingen gepubliceerd worden.